

漁船統計表

令和3年12月31日現在



土佐の魚[かつお]

ま え が き

漁船登録は、昭和22年12月 漁船登録規則によって制度化され、さらに昭和25年5月に漁船法が制定され現在に至っている。

この統計表は、令和3年12月31日現在における登録漁船（総トン数1トン未満の無動力漁船を含む）を集計したものであって、漁業協同組合（支所）・船型・漁業種類・推進機関および無線設備別等に分析するとともに、過去10年余の推移を表示し、高知県の漁船の現在勢力を明らかにしたものである。

高知県水産振興部漁業管理課

目 次

概 要	1
1. 目で見る漁船統計	3
(1) 海水動力漁船隻数の推移(機関別)	3
(2) 海水動力漁船船型別勢力	4
(3) 海水動力漁船漁業種類別勢力	4
(4) かつお、まぐろ(20トン以上)船型別推移	5
2. 海水動力漁船の推移	6
(1) 機関種類別推移及び漁船保険加入状況	6
(2) 船型別推移	6
(3) 漁業種類別	8
3. 無動力漁船及び淡水漁船	8
(1) 海水無動力漁船の船型別、漁業種類別勢力	8
(2) 無動力漁船の推移	9
(3) 淡水動力漁船の推移	9
4. 海水動力漁船の船型別及び漁業種類別勢力	10
5. かつお・まぐろ漁船(20トン以上)	14
(1) 船型別及び地区別勢力	14
(2) 船型別の推移	16
6. 令和元年建造登録動力漁船数(船型・船質別)	17
7. 海水動力漁船の漁業無線設置隻数	18
8. 海水動力漁船の漁業協同組合別船型・機関種類別統計表	24
9. 海水動力漁船の漁業種類別・漁業協同組合別隻数	54
10. F.R.P漁船の漁業種類別・船型別勢力(海水動力漁船)	62
11. 海水漁船の市町村別集計表	64
(1) 船型別(隻数)	64
(2) 漁業種類別(動力漁船のみ)	66
12. 大臣許可漁業の許可船	68
(1) 総トン数20トン以上の動力漁船	68
(2) 総トン数10トン以上20トン未満の動力漁船	70
13. 官公庁船	74

概 要

1. 漁船総勢力の概要

	3年		2年		増 減		増 減 比 (%)	
	隻数	トン数	隻数	トン数	隻数	トン数	隻数	トン数
総 計	7,055	27,864.49	7,047	27,864.49	8	0.00	0.1	0.0
海水動力漁船	6,340	27,268.89	6,530	27,544.12	△ 190	△ 275.23	△ 2.9	△ 1.0
海水無動力漁船	35	157.91	24	151.63	11	6.28	45.8	4.1
淡水動力漁船	254	94.45	263	101.10	△ 9	△ 6.65	△ 3.4	△ 6.6
淡水無動力漁船	426	137.57	230	67.64	196	69.93	85.2	103.4

2. 海水動力漁船の概要

(1) 船 型 別

	3年 (隻)	2年 (隻)	増 減		構 成 比 (%)	
			隻数	比率(%)	3年	2年
総 数	6,340	6,530	△ 190	△ 2.9	100.0	100.0
1 トン 未 満	2,311	2,414	△ 103	△ 4.3	36.5	37.0
1 ～ 4.9 トン	3,033	3,119	△ 86	△ 2.8	47.8	47.8
5 ～ 19 トン	966	967	△ 1	△ 0.1	15.2	14.8
20 ～ 99 トン	8	8	0	0.0	0.1	0.1
100 トン 以 上	22	22	0	0.0	0.3	0.3

(2) 機関種類別

	3年 (隻)	2年 (隻)	増 減		構 成 比 (%)	
			隻数	比率(%)	3年	2年
総 計	6,340	6,530	△ 190	△ 2.9	100.0	100.0
ジ ー ゼ ル	3,514	3,619	△ 105	△ 2.9	55.4	55.4
電 気 点 火	2,826	2,911	△ 85	△ 2.9	44.6	44.6

(3) 船内機・船外機別

	3年 (隻)	2年 (隻)	増 減		構 成 比 (%)	
			隻数	比率(%)	3年	2年
総 計	6,340	6,530	△ 190	△ 2.9	100.0	100.0
船 内 機	3,514	3,619	△ 105	△ 2.9	55.4	55.4
船 外 機	2,826	2,911	△ 85	△ 2.9	44.6	44.6

(4)漁業種類別

	3年	2年	増 減		構 成 比 (%)	
			隻数	比率(%)	3年	2年
総 計	6,340	6,530	△ 190	△ 2.9	99.9	100.0
採 介 藻	589	604	△ 15	△ 2.5	9.3	9.2
定 置	148	156	△ 8	△ 5.1	2.3	2.4
一 本 つ り	3,408	3,517	△ 109	△ 3.1	53.8	53.9
は え な わ	59	60	△ 1	△ 1.7	0.9	0.9
刺 網	716	721	△ 5	△ 0.7	11.3	11.0
まき網(網船)	171	183	△ 12	△ 6.6	2.7	2.8
まき網(附属船)	61	61	0	0.0	1.0	0.9
敷 網	25	29	△ 4	△ 13.8	0.4	0.4
底 び き 網	63	66	△ 3	△ 4.5	1.0	1.0
ひ き 網	261	268	△ 7	△ 2.6	4.1	4.1
かつお・まぐろ	130	128	2	1.6	2.1	2.0
官 公 庁 船	26	27	△ 1	△ 4	0.3	0.4
運 搬 船	51	57	△ 6	△ 10.5	0.8	0.9
雑 漁 業	632	653	△ 21	△ 3.2	10.0	10.0

(5)船 質 別

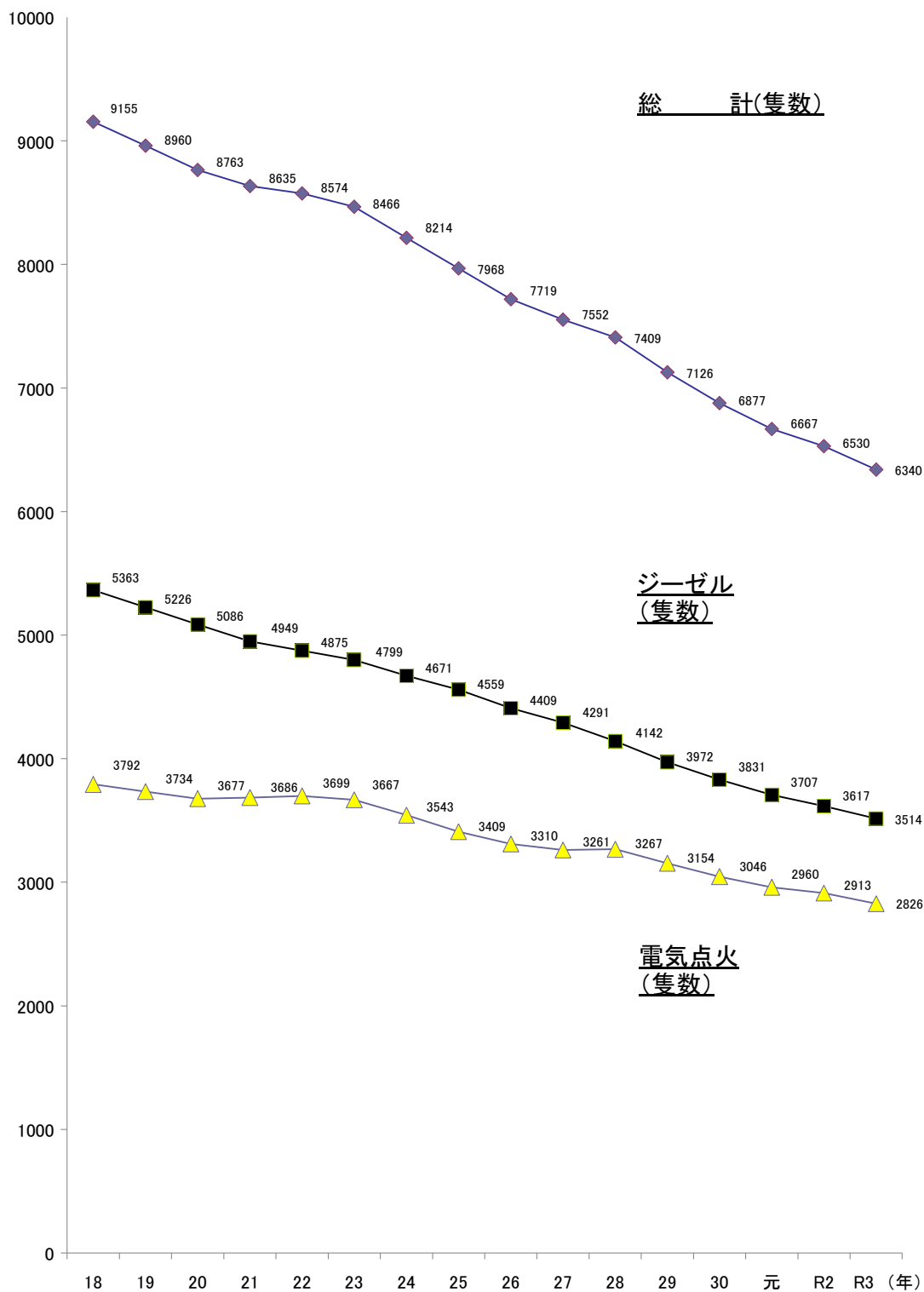
	3年 (隻)	2年 (隻)	増 減		構 成 比 (%)	
			隻数	比率(%)	3年	2年
総 数	6,340	6,528	△ 188	△ 2.9	100.0	100.0
木 船	44	62	△ 18	△ 29.0	0.7	0.9
F R P 船	6,278	6,447	△ 169	△ 2.6	99.0	98.8
鋼 船	13	14	△ 1	△ 7.1	0.2	0.2
軽 合 金 船	5	5	0	0.0	0.1	0.1

(6)建造登録漁船(1年間に登録事由「建造」により新規登録されたもの)

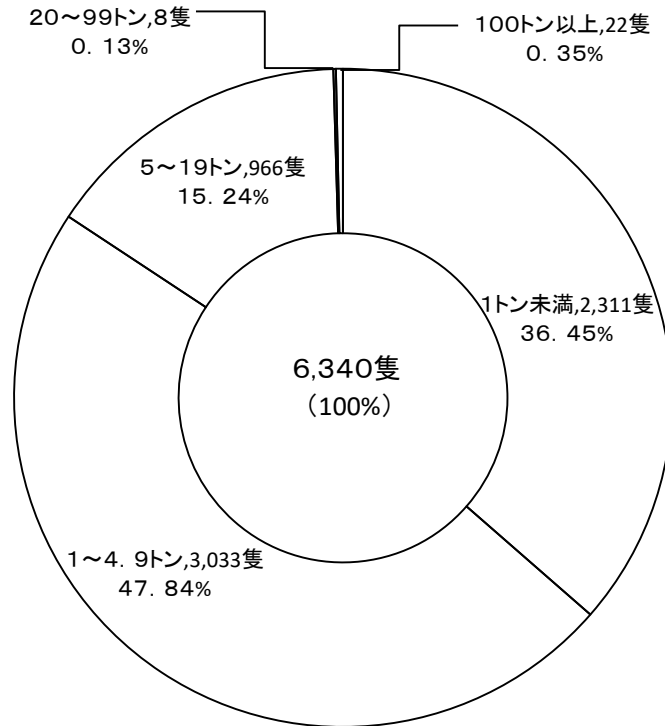
	3年 (隻)	2年 (隻)	増 減 隻 数 (隻)
総 数	4	7	△ 3
木 船	0	0	
F R P 船	4	6	△ 2
鋼 船	0	1	
軽 合 金 船	0	0	

1. 目で見る漁船統計

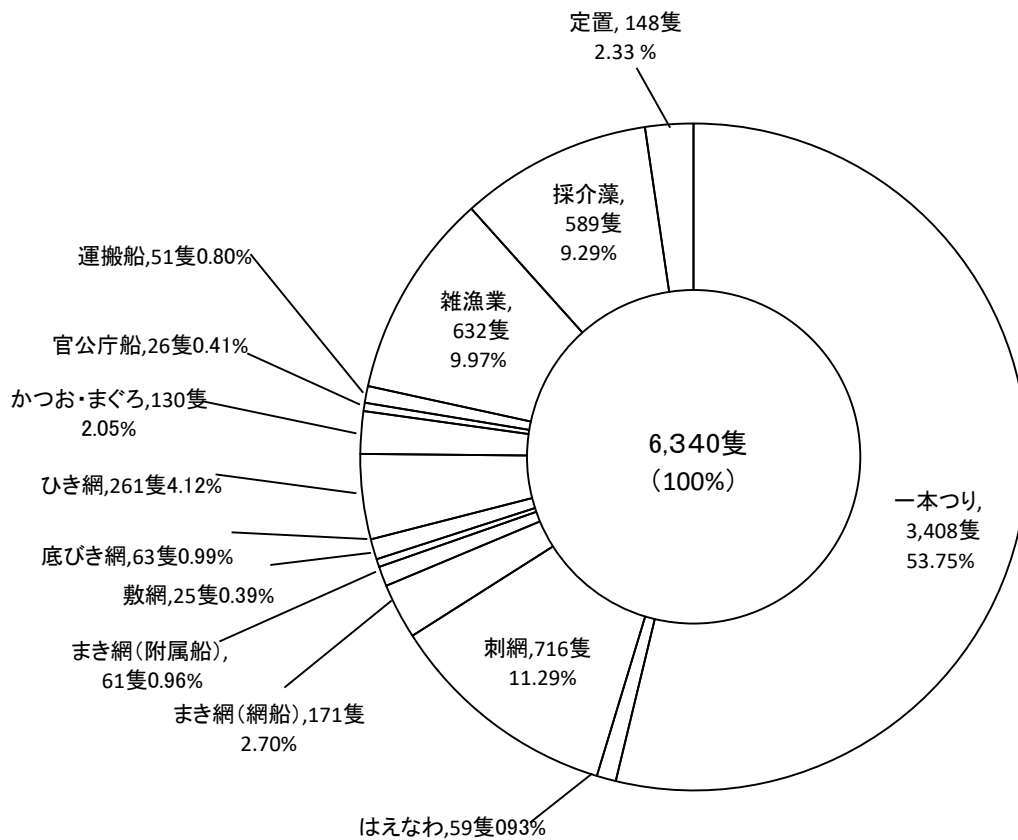
(1) 海水動力漁船隻数の推移(機関別)



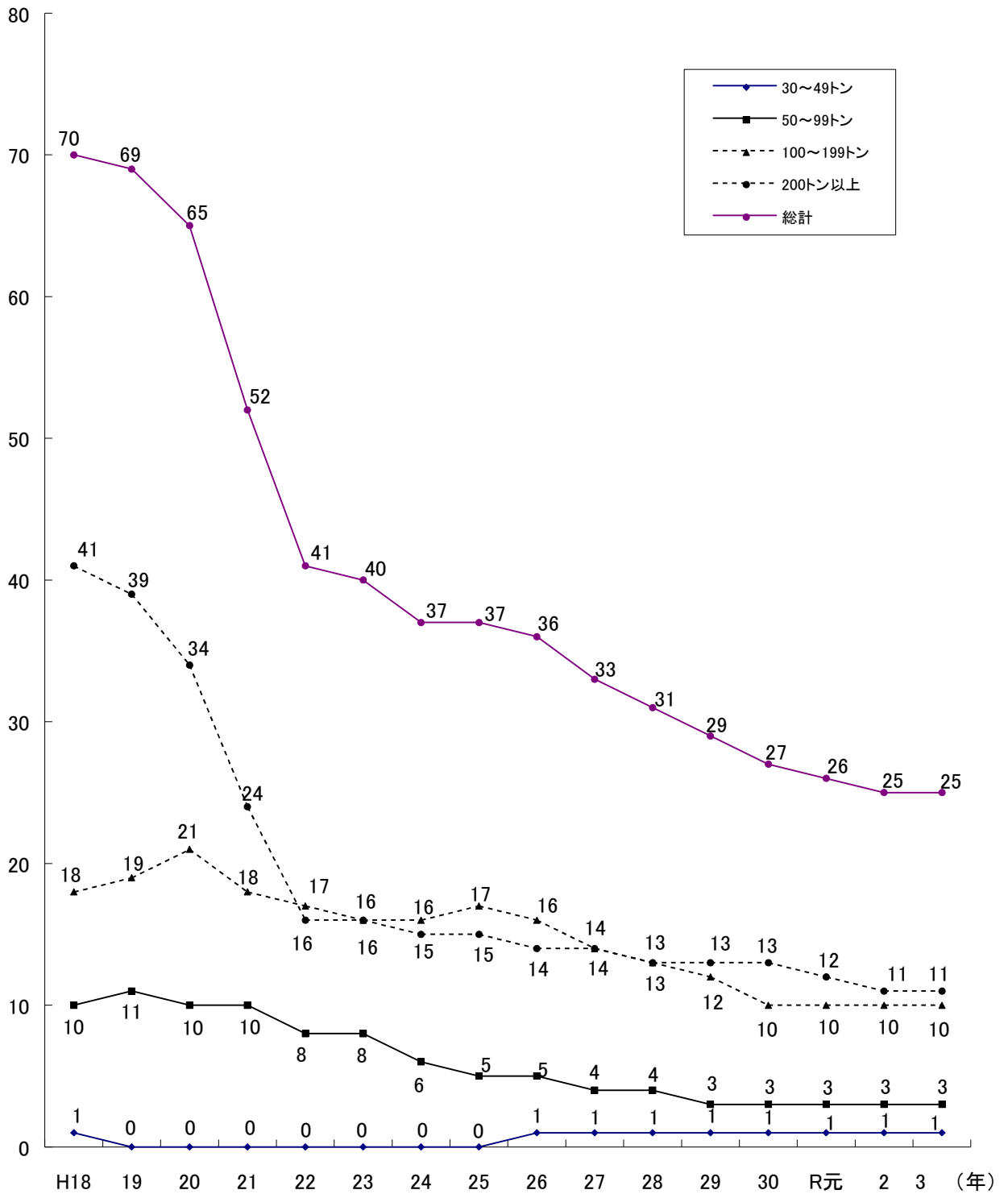
(2) 海水動力漁船船型別勢力



(3) 海水動力漁船漁業種類別勢力



(4) かつお、まぐろ(20トン以上) 船型別推移(隻数)



2. 海水動力漁船の推移

(1) 機関種類別推移及び漁船保険加入状況

項目 年次	総 数			ジ ー ゼ ル			電 気 点 火			漁船保険加入隻数		項目 年次
	隻 数	ト ン 数	馬 力 数	隻 数	ト ン 数	馬 力 数	隻 数	ト ン 数	馬 力 数	隻 数	比 率	
H18	9,155	45,745.95	559,410	5,363	43,043.82	433,047	3,792	2,702.13	126,363	3,957	43.2%	H18
19	8,960	44,775.25	573,067	5,226	42,110.21	444,735	3,734	2,665.04	128,332	3,969	44.3%	19
20	8,763	43,054.14	584,039	5,086	40,413.89	453,842	3,677	2,640.25	130,197	3,998	45.6%	20
21	8,635	38,486.99	588,157	4,949	35,834.43	454,919	3,686	2,652.56	133,238	4,025	46.6%	21
22	8,574	35,000.98	588,873	4,875	32,337.53	454,660	3,699	2,663.45	134,213	4,139	48.3%	22
23	8,466	34,698.19	604,602	4,799	32,045.61	469,828	3,667	2,652.58	134,774	4,047	47.8%	23
24	8,214	33,556.89	598,109	4,671	30,975.34	466,004	3,543	2,581.55	132,105	4,008	48.8%	24
25	7,968	33,383.30	599,747	4,559	30,892.47	470,351	3,409	2,490.83	129,396	3,956	49.6%	25
26	7,719	32,140.07	596,252	4,409	29,690.29	468,349	3,310	2,449.78	127,903	3,950	51.2%	26
27	7,552	31,405.72	598,526	4,291	28,974.94	471,653	3,261	2,430.78	126,873	3,975	52.6%	27
28	7,409	30,285.35	607,851	4,142	27,829.15	479,024	3,267	2,456.20	128,827	3,988	53.8%	28
29	7,126	29,400.19	601,887	3,972	27,016.85	476,146	3,154	2,383.34	125,741	3,920	55.0%	29
30	6,877	28,670.11	609,979	3,831	26,350.86	485,654	3,046	2,319.25	124,325	3,860	56.1%	30
R元	6,667	28,121.02	615,272	3,707	25,846.93	493,100	2,960	2,274.09	122,172	3,819	57.3%	R元
2	6,530	27,550.38	616,793	3,617	25,289.68	495,331	2,913	2,260.70	121,462	3,807	58.3%	2
3	6,340	27,268.89	618,956	3,514	25,049.75	499,440	2,826	2,219.14	119,516	3,765	59.4%	3

(2) 船型別推移

項目 年次	総 計	1トン未満	1~2.9トン	3~4.9トン	5~9トン	10~14トン	15~19トン	20~29トン	30~49トン	50~99トン	100~199トン	200トン以上	項目 年次
19	8,960	3,443	2,406	1,932	744	179	178	0	4	15	19	40	19
20	8,763	3,368	2,345	1,882	740	173	180	0	3	15	21	36	20
21	8,635	3,374	2,271	1,839	743	168	180	0	2	15	18	25	21
22	8,573	3,370	2,251	1,814	735	168	186	0	2	13	17	17	22
23	8,466	3,337	2,203	1,791	732	169	186	0	2	13	16	17	23
24	8,214	3,200	2,135	1,769	724	163	179	0	2	10	16	16	24
25	7,968	3,052	2,066	1,738	719	166	184	0	1	9	17	16	25
26	7,720	2,921	2,014	1,700	702	161	179	0	2	9	16	16	26
27	7,552	2,844	1,974	1,665	694	157	179	0	2	8	14	15	27
28	7,409	2,809	1,938	1,613	685	151	177	0	1	8	13	14	28
29	7,126	2,688	1,857	1,557	668	153	169	0	1	7	12	14	29
30	6,877	2,580	1,777	1,503	662	157	166	0	1	7	10	14	30
R元	6,667	2,480	1,728	1,455	652	156	165	0	1	7	10	13	R元
2	6,530	2,414	1,696	1,423	650	153	164	0	1	7	10	12	2
3	6,340	2,311	1,653	1,380	649	152	165	0	1	7	10	12	3

(3)漁業種類別

漁業種類 年次	総	採	定	一	は	刺	ま	ま	敷	底	ひ	か	官	運	雑
	計	介	置	本	え	網	ま	ま	網	び	き	つ	公	搬	漁
		藻		つ	な		き	き		き	網	お	庁	船	業
				り	わ		網	網		網	ま	ま	船	船	
											ぐ	ろ			
H18	9,155	478	195	5,487	84	773	348	91	93	83	405	198	22	155	743
19	8,960	463	189	5,405	84	754	342	92	88	77	386	193	21	139	727
20	8,763	445	185	5,294	92	738	329	93	81	74	373	189	21	126	723
21	8,635	454	182	5,160	83	807	319	91	76	70	355	173	22	121	722
22	8,574	558	186	5,001	79	843	294	93	73	85	347	168	27	116	704
23	8,466	627	187	4,813	71	869	277	90	67	82	341	166	27	112	737
24	8,214	613	186	4,644	71	845	263	87	59	79	325	154	25	105	758
25	7,968	606	183	4,456	68	842	254	86	56	80	318	156	24	96	743
26	7,719	596	182	4,293	65	821	247	83	53	80	314	151	28	92	714
27	7,552	625	182	4,165	64	801	238	80	53	78	308	149	29	89	691
28	7,409	629	182	4,085	59	794	222	75	48	75	304	143	28	85	680
29	7,126	617	169	3,911	56	771	206	67	42	71	292	139	27	81	677
30	6,877	614	163	3,766	55	740	199	62	39	67	274	137	27	73	661
R元	6,667	611	156	3,631	58	712	190	63	37	69	259	132	27	65	657
2	6,530	604	156	3,517	60	721	183	61	29	66	268	128	27	57	653
3	6,340	589	148	3,408	59	716	171	61	25	63	261	130	26	51	632

3. 無動力漁船及び淡水漁船

(1)海水無動力漁船の船型別、漁業種類別勢力

項目 漁業種類	総 計		1トン未満		1～2.9トン		3～4.9トン		5トン以上	
	隻数	トン数	隻数	トン数	隻数	トン数	隻数	トン数	隻数	トン数
総 計	35	157.91	12	9.48	9	16.66	5	21.00	9	110.77
まき網(網船)	2	35.83							2	35.83
まき網附属船	1	16.00							1	16.00
採 介 藻	1	3.20					1	3.20		
定 置	15	84.37	2	0.74	3	6.89	4	17.80	6	58.94
一 本 っ り	4	4.33	2	1.10	2	3.23				
刺 網	1	1.70			1	1.70				
ひ き 網	11	12.48	8	7.64	3	4.84				
雑 漁 業										

(2)無動力漁船の推移

項目 年次	海水無動力漁船						淡水無動力漁船	
	総計		1トン未満		1トン以上		隻数	トン数
	隻数	トン数	隻数	トン数	隻数	トン数		
H18	64	208.37	20	10.79	44	197.58	324	125.21
19	63	208.41	20	10.79	43	197.62	325	126.04
20	62	207.24	20	12.14	42	195.10	337	130.57
21	67	204.22	26	13.99	41	190.23	332	129.16
22	67	181.75	26	13.99	41	167.76	327	130.46
23	65	180.51	24	12.75	41	167.76	331	111.11
24	64	179.75	24	13.49	40	166.26	325	108.97
25	67	184.72	25	13.69	42	171.03	310	104.52
26	66	184.56	24	13.53	42	171.03	300	101.79
27	51	143.20	21	12.93	30	130.27	285	96.85
28	52	144.73	20	12.33	32	132.40	322	102.27
29	50	173.76	18	11.73	32	162.03	297	93.05
30	42	178.45	11	8.88	31	169.57	254	82.37
R元	43	176.31	15	10.78	28	165.53	242	78.25
2	36	161.41	12	9.78	24	151.63	230	67.64
3	35	157.91	12	9.48	23	148.43	426	137.57

(3)淡水動力漁船の推移

年次	隻数	トン数	馬力数	備考
H18	394	150.08	11,319	ジーゼル4 船外機390
19	398	154.05	11,528	ジーゼル9 船外機389
20	380	146.82	11,094	ジーゼル9 船外機371
21	373	141.33	10,906	ジーゼル9 船外機364
22	360	138.83	10,544	ジーゼル9 船外機351
23	342	129.68	10,106	ジーゼル9 船外機333
24	343	129.45	10,136	ジーゼル9 船外機334
25	326	123.80	9,674	ジーゼル10 船外機316
26	314	118.18	9,356	ジーゼル9 船外機305
27	320	120.30	9,656	ジーゼル8 船外機312
28	316	115.69	9,539	ジーゼル7 船外機309
29	295	107.59	8,948	ジーゼル6 船外機289
30	279	102.83	8,560	ジーゼル5 船外機274
R元	266	97.72	8,205	ジーゼル4 船外機262
2	263	101.10	8,215	ジーゼル4 船外機258
3	254	94.45	8,010	ジーゼル4 船外機250

4. 海水動力漁船の船型別及び漁業種類別勢力

船型別 漁業種類	総 計			5トン未満 小計			1トン未満			1トン～2.9トン			3トン～4.9トン			5トン以上 小計			5トン～9トン			
	隻数	トン数	馬力数	隻数	トン数	馬力数	隻数	トン数	馬力数	隻数	トン数	馬力数	隻数	トン数	馬力数	隻数	トン数	馬力数	隻数	トン数	馬力数	
機 関 種 類 別	ジーゼル	3,514	25,049.75	499,440	2,518	7,850.11	222,504	187	140.62	5,334	964	1,801.92	50,510	1,367	5,907.57	166,660	996	17,199.64	276,936	649	5,107.43	126,629
	電気点火	2,826	2,219.14	119,516	2,826	2,219.14	119,516	2,124	1,139.61	74,717	689	1,036.43	43,222	13	43.10	1,577						
総計	6,340	27,268.89	618,956	5,344	10,069.25	342,020	2,311	1,280.23	80,051	1,653	2,838.35	93,732	1,380	5,950.67	168,237	996	17,199.64	276,936	649	5,107.43	126,629	
採介藻	589	2,894.36	89,123	388	1,064.70	40,754	117	67.16	4,237	84	149.04	5,385	187	848.50	31,132	201	1,829.66	48,369	168	1,363.70	38,580	
定置	148	1,016.94	17,644	65	123.14	2,877	27	17.13	860	19	32.66	803	19	73.35	1,214	83	893.80	14,767	50	424.37	6,968	
一本つり	3,408	7,135.62	247,901	3,188	5,254.95	197,450	1,531	830.65	52,332	1,026	1,757.55	61,856	631	2,666.75	83,262	220	1,880.67	50,451	176	1,300.99	36,415	
はえなわ	59	200.58	5,633	49	112.56	4,298	17	6.09	560	12	20.98	843	20	85.49	2,895	10	88.02	1,335	8	63.82	1,095	
刺網	716	1,014.85	33,203	704	924.59	31,017	399	220.99	13,720	227	379.34	10,402	78	324.26	6,895	12	90.26	2,186	11	80.26	1,678	
まき網(網船)	171	1,035.91	24,754	106	402.10	10,095	8	4.86	300	14	26.09	611	84	371.15	9,184	65	633.81	14,659	53	433.93	11,677	
まき網(附属船)	61	464.24	10,251	32	79.45	1,681	9	7.07	270	10	16.86	456	13	55.52	955	29	384.79	8,570	12	93.03	2,548	
敷網	25	68.43	1,970	22	40.24	1,361	8	4.42	274	8	12.35	266	6	23.47	821	3	28.19	609	3	28.19	609	
底びき網	63	258.46	6,778	52	144.76	2,710	13	9.20	487	16	28.48	900	23	107.08	1,323	11	113.70	4,068	9	75.70	2,729	
ひき網	261	1,345.08	21,502	188	784.98	13,881	7	5.85	242	27	51.26	1,416	154	727.87	12,223	73	560.10	7,621	73	560.10	7,621	
かつお・まぐろ	130	8,332.58	79,861	1	4.90	90							1	4.90	90	129	8,327.68	79,771	5	44.72	2,394	
官公庁船	26	792.68	11,333	18	18.90	992	11	6.00	510	6	9.70	372	1	3.20	110	8	773.78	10,341	2	14.79	130	
運搬船	51	134.10	4,422	46	88.60	3,314	18	11.71	616	18	41.23	1,411	10	35.66	1,287	5	45.50	1,108	5	45.50	1,108	
雑漁業	632	2,575.06	64,581	485	1,025.38	31,500	146	89.10	5,643	186	312.81	9,011	153	623.47	16,846	147	1,549.68	33,081	74	578.33	13,077	

		10トン～14トン			15トン～19トン			20トン～29トン			30トン～49トン			50トン～99トン			100トン～199トン			200トン以上		
		隻数	トン数	馬力数	隻数	トン数	馬力数	隻数	トン数	馬力数	隻数	トン数	馬力数	隻数	トン数	馬力数	隻数	トン数	馬力数	隻数	トン数	馬力数
機 関 種 類 別	ジーゼル	152	1,829.44	40,499	165	3,064.77	83,355				1	49.00	736.00	7	502.00	10,374	10	1,384.00	7,675	12	5,263.00	7,668
	電気点火																					
総計		152	1,829.44	40,499	165	3,064.77	83,355				1	49.00	736.00	7	502.00	10,374	10	1,384.00	7,675	12	5,263.00	7,668
採介藻		23	275.96	6,180	10	190.00	3,609															
定置		20	230.73	3,346	13	238.70	4,453															
一本つり		34	410.58	10,057	10	169.10	3,979															
はえなわ		2	24.20	240																		
刺網		1	10.00	508																		
まき網(網船)		4	47.88	1,049	8	152.00	1,933															
まき網(附属船)		3	33.47	1,036	14	258.29	4,986															
敷網																						
底びき網					2	38.00	1,339															
ひき網																						
かつお・まぐろ		10	134.27	3,547	89	1,689.69	57,438				1	49.00	736	3	249.00	1,636	10	1,384.00	7,675	11	4,777.00	6,345
官公庁船					1	19.99	150							4	253.00	8,738				1	486.00	1,323
運搬船																						
雑漁業		55	662.35	14,536	18	309.00	5,468															

5. かつお・まぐろ漁船(20トン以上)
 (1)船型別及び地区別勢力

組合名	船型別 項目	総 計			20～29トン			30～49トン			50～99トン			100～199トン			200トン～		
		隻数	トン数	馬力数	隻数	トン数	馬力数	隻数	トン数	馬力数	隻数	トン数	馬力数	隻数	トン数	馬力数	隻数	トン数	馬力数
総計		25	6,459.00	16,392				1	49.00	736	3	249.00	1,636	10	1,384.00	7,675	11	4,777.00	6,345
高知県(高知市)		1	113.00	550										1	113.00	550			
高知県(宇佐)		1	99.00	380							1	99.00	380						
久礼		2	257.00	1,100										2	257.00	1,100			
高知県(佐賀町)		3	438.00	1,995										3	438.00	1,995			
高知県(上川口)		1	114.00	550										1	114.00	550			
すくも湾(月灘)		1	99.00	520							1	99.00	520						
高知かつお		4	363.00	4,228				1	49.00	736	1	51.00	736	2	263.00	2,756			
高知県まぐろ船主組合		12	4,976.00	7,069										1	199.00	724	11	4,777.00	6,345
漁 種 別	かつお・まぐろ																		
	かつお一本つり	12	1,384.00	8,943				1	49.00	736	2	150.00	1,256	9	1,185.00	6,951			
	まぐろはえなわ	13	5,075.00	7,449							1	99.00	380	1	199.00	724	11	4,777.00	6,345
総計		25	6,459.00	16,392				1	49.00	736	3	249.00	1,636	10	1,384.00	7,675	11	4,777.00	6,345

(2)船型別の推移

年次	船型	総 計			20トン ～29トン	30トン ～49トン	50トン ～99トン	100トン ～199トン	200トン 以上
		隻数	トン数	馬力数					
H11		88	22,565.07	43,640		1	19	18	50
12		92	23,331.59	45,510		1	19	20	52
13		88	22,808.37	43,530		1	17	19	51
14		86	22,642.68	42,770		1	16	18	51
15		85	22,346.68	42,485		1	16	18	50
16		80	21,412.68	39,915		1	15	16	48
17		80	21,734.68	41,146		1	13	17	49
18		70	18,712.25	36,426		1	10	18	41
19		69	18,198.25	36,472			11	19	39
20		65	16,500.86	34,276			10	21	34
21		52	12,708.46	27,736			10	18	24
22		41	9,329.12	22,036			8	17	16
23		40	9,220.12	21,526			8	16	16
24		37	8,681.85	20,326			6	16	15
25		37	8,787.85	20,686			5	17	15
26		36	8,147.85	20,192		1	5	16	14
27		33	7,785.85	20,192		1	4	14	14
28		31	7,185.85	18,038		1	4	13	13
29		29	7,006.00	17,298		1	3	12	13
30		27	6,768.00	16,198		1	3	10	13
R元		26	6,692.00	17,488		1	3	10	12
2		25	6,429.00	16,777		1	3	10	11
3		25	6,459.00	16,392		1	3	10	11

6. 令和3年建造登録動力漁船数(船型・船質別)

船型	船質		総計	ゴム(G)	鋼(S)	木(W)	F. R. P	軽合金(A)
	隻数	トン数						
総計	隻数	6					6	
	トン数	84					84	
	馬力数	2,845					2,845	
5トン未満	隻数	1					1	
	トン数	3					3.0	
	馬力数	30					30	
5～19トン	隻数	5					5	
	トン数	81					81.0	
	馬力数	2,815					2,815	
20～99トン	隻数	0						
	トン数	0						
	馬力数	0						
100トン以上	隻数	0						
	トン数	0						
	馬力数	0						

7. 海水動力漁船の漁業無線設置隻数

組合名	船型 無線	合 計			5トン未満			5トン～19トン			20トン～99トン			100トン以上		
		総隻数	電 話 数	電 信 数	総隻数	電 話 数	電 信 数	総隻数	電 話 数	電 信 数	総隻数	電 話 数	電 信 数	総隻数	電 話 数	電 信 数
総 計		6,340	1,390	11	5,344	785		966	575	1	8	8		22	22	10
安 芸 海 区 小 計		1,051	457	11	708	173		331	272	1				12	12	10
高 知 県 (甲 浦)		100	21	1	77	2		23	19	1						
野 根		49	3		42	1		7	2							
高 知 県 (佐 喜 浜 町)		52	17		41	11		11	6							
高 知 県 (椎 名)		26	11		18	4		8	7							
高 知 県 (三 津)		27	1		22	1		5								
高 知 県 (高 岡)		25	6		19	5		6	1							
高 知 県 (室 戸 岬)		162	122		78	39		84	83							
高 知 県 (室 戸)		118	79		54	16		64	63							
吉 良 川 町		75	9		64	6		11	3							
羽 根 町		51	20		33	2		18	18							
高 知 県 (加 領 郷)		44	26		21	7		23	19							
奈 半 利 町		50	6		41	4		9	2							
高 知 県 (田 野 町)		21	4		16	3		5	1							
高 知 県 (安 田 町)		42	19		34	13		8	6							
高 知 県 (下 山)		5	1		5	1										
高 知 県 (伊 尾 木 川 北)		17	9		15	8		2	1							
安 芸		142	74		105	41		37	33							
高 知 県 (穴 内)		14	10		7	3		7	7							
高 知 県 (芸 西)		19	7		16	6		3	1							
室 戸 市 員 外																
高 知 県 ま ぐ ろ 船 主 組 合		12	12	10									12	12	10	
中 土 佐 海 区 小 計		2,557	476		2,261	317		287	150		5	5		4	4	
高 知 県 (手 結)		98	21		84	12		14	9							
高 知 県 (岸 本)		2			2											
高 知 県 (赤 岡)		49	16		43	11		6	5							
高 知 県 (吉 川)		89	26		79	22		10	4							
高 知 県 (久 枝)																
高 知 県 (香 西)		2	1		2	1										

組合名	船型 無線	合 計			5トン未満			5トン～19トン			20トン～99トン			100トン以上		
		総隻数	電 話 隻 数	電 信 隻 数	総隻数	電 話 隻 数	電 信 隻 数	総隻数	電 話 隻 数	電 信 隻 数	総隻数	電 話 隻 数	電 信 隻 数	総隻数	電 話 隻 数	電 信 隻 数
浜 改 田		35	6		27	5		8	1							
十 市		52	2		40	2		12								
高知県(御畳瀬)		37	4		36	3		1	1							
高知県(高知市)		551	110		461	66		89	43				1	1		
春 野 町		27	10		21	6		6	4							
高知県(新居)		26	5		24	4		2	1							
高知県(宇佐)		287	58		259	33		27	24		1	1				
高知県(深浦)		205	13		186	3		19	10							
高知県(池ノ浦)		51	19		45	13		6	6							
高知県(久通)		18			18											
大 谷		182	6		159	3		23	3							
野 見		104	4		94	4		10								
須 崎 釣		61	20		56	19		5	1							
錦 浦		187	32		181	30		6	2							
須 崎 町		159	44		134	20		25	24							
久 礼		113	45		102	34		9	9				2	2		
高知県(上ノ加江)		78	13		74	11		4	2							
高知県(矢井賀)		24	3		24	3										
高知県(志和)		28	3		26	2		2	1							
高知県(興津)		66	9		65	9		1								
官 公 庁 船		21	5		14			2			4	4	1	1		
高知市員外		1	1		1	1										
土佐市員外		4			4											
幡多海区小計		2,732	457		2,375	295		348	153		3	3	6	6		
高知県(佐賀町)		230	26		212	17		15	6				3	3		
高知県(伊田)		70	5		66	4		4	1							
高知県(上川口)		51	18		42	9		8	8				1	1		
高知県(入野)		156	36		137	21		19	15							
高知県(田野浦)		37	5		37	5										
下 田		335	22		329	19		6	3							

組合名	船型 無線	合 計			5トン未満			5トン～19トン			20トン～99トン			100トン以上		
		総隻数	電 話 隻 数	電 信 隻 数	総隻数	電 話 隻 数	電 信 隻 数	総隻数	電 話 隻 数	電 信 隻 数	総隻数	電 話 隻 数	電 信 隻 数	総隻数	電 話 隻 数	電 信 隻 数
高 知 県 (布)		8			8											
高 知 県 (下ノ加江)		53	38		43	28		10	10							
高 知 県 (以布利)		47	4		40	2		7	2							
窪 津		95	24		83	17		12	7							
高 知 県 (清 水)		285	119		243	88		42	31							
高 知 県 (三 崎)		67	6		65	5		2	1							
高 知 県 (下 川 口)		56	10		52	7		4	3							
高 知 県 (貝ノ川)		6			6											
すくも湾 (小才角)		20	7		17	4		3	3							
すくも湾 (才 角)																
すくも湾 (大 浦)		8	3		8	3										
すくも湾 (月 灘)		60	10		58	8		1	1	1	1					
すくも湾 (古 満 目)		31			25			6								
すくも湾 (浦 尻)		20			18			2								
すくも湾 (柏 島)		146	13		130	10		16	3							
すくも湾 (一 切)		34	5		29	4		5	1							
すくも湾 (安 満 地)		93	27		56	5		37	22							
橘 浦		85	1		70	1		15								
すくも湾 (泊 浦)		40	6		24			16	6							
すくも湾 (龍ヶ 迫)		11			11											
すくも湾 (栄 喜)		70	5		63	3		7	2							
すくも湾 (小 筑 紫)		52	3		51	3		1								
すくも湾 (大 海)		95	9		75	1		20	8							
すくも湾 (内 外ノ浦)		41	5		37	4		4	1							
すくも湾 (本 所)		248	14		205	11		43	3							
藻 津		106	5		80	2		26	3							
すくも湾 (沖 の 島)		71	26		55	14		16	12							
高 知 か つ お		5	5					1	1	2	2		2	2		
土 佐 清 水 市 員 外																

8. 海水動力漁船の漁業協同組合別船型・機関種類別統計表

組合	船型 機関別	合 計			1トン 未 満	1トン～ 2.9トン	3トン～ 4.9トン	5トン～ 9トン	10トン～ 14トン	15トン～ 19トン	20トン～ 29トン	30トン～ 49トン	50トン～ 99トン	100トン 以 上	無 動 力 漁 船		漁船保険 加入隻数
		隻 数	トン 数	馬力数											船 型 別	隻 数	
総 計	ジーゼル	3,514	25,049.75	499,440	187	964	1,367	649	152	165		1	7	22	1トン未満	12	3,765
	電 着	2,826	2,219.14	119,516	2,124	689	13								1トン～2.9トン	10	
															3トン～4.9トン	5	
															5トン以上	9	
	計	6,340	27,268.89	618,956	2,311	1,653	1,380	649	152	165		1	7	22	計	36	
安芸海区 小計	ジーゼル	805	9,697.72	119,236	41	213	208	245	41	45				12	1トン未満	3	713
	電 着	246	197.18	10,144	188	56	2								1トン～2.9トン	4	
															3トン～4.9トン		
															5トン以上	1	
	計	1,051	9,894.90	129,380	229	269	210	245	41	45				12	計	8	
高知県 (甲浦)	ジーゼル	71	368.29	9,745	13	29	6	10	7	6					1トン未満	3	81
	電 着	29	17.84	1,100	26	3									1トン～2.9トン	1	
															3トン～4.9トン		
															5トン以上		
	計	100	386.13	10,845	39	32	6	10	7	6					計	4	
野 根	ジーゼル	18	122.22	2,503	3	3	5	4		3					1トン未満		10
	電 着	31	27.86	1,280	20	11									1トン～2.9トン		
															3トン～4.9トン		
															5トン以上		
	計	49	150.08	3,783	23	14	5	4		3					計		
高知県 (佐喜浜町)	ジーゼル	45	193.93	4,562	3	25	6	8	1	2					1トン未満		29
	電 着	7	4.20	270	7										1トン～2.9トン		
															3トン～4.9トン		
															5トン以上	1	
	計	52	198.13	4,832	10	25	6	8	1	2					計	1	
高知県 (椎名)	ジーゼル	14	95.34	1,711		3	3	5	3						1トン未満		16
	電 着	12	5.77	360	12										1トン～2.9トン		
															3トン～4.9トン		
															5トン以上		
	計	26	101.11	2,071	12	3	3	5	3						計		

組合	船型 機関別	合 計			1トン 未 満	1トン～ 2.9トン	3トン～ 4.9トン	5トン～ 9トン	10トン～ 14トン	15トン～ 19トン	20トン～ 29トン	30トン～ 49トン	50トン～ 99トン	100トン 以 上	無 動 力 漁 船		漁船保険 加入隻数
		隻 数	トン数	馬力数											船 型 別	隻 数	
高知県 (三津)	ジーゼル	17	75.52	1,640	1	11		2	3						1トン未満		14
	電 着	10	6.28	360	9	1									1トン～2.9トン		
															3トン～4.9トン		
															5トン以上		
	計	27	81.80	2,000	10	12		2	3						計		
高知県 (高岡)	ジーゼル	22	113.96	1,927		11	5	3	2	1					1トン未満		21
	電 着	3	4.60	170	2		1								1トン～2.9トン		
															3トン～4.9トン		
															5トン以上		
	計	25	118.56	2,097	2	11	6	3	2	1					計		
高知県 (室戸岬)	ジーゼル	138	994.11	22,302	3	13	38	72	6	6					1トン未満		137
	電 着	24	15.74	920	21	3									1トン～2.9トン		
															3トン～4.9トン		
															5トン以上		
	計	162	1,009.85	23,222	24	16	38	72	6	6					計		
高知県 (室戸)	ジーゼル	92	882.50	26,033	2	10	16	32	11	21					1トン未満		110
	電 着	26	20.70	1,130	19	7									1トン～2.9トン		
															3トン～4.9トン		
															5トン以上		
	計	118	903.20	27,163	21	17	16	32	11	21					計		
吉良川 町	ジーゼル	42	185.47	3,822	1	15	15	9	2						1トン未満		53
	電 着	33	34.20	1,775	18	14	1								1トン～2.9トン		
															3トン～4.9トン		
															5トン以上		
	計	75	219.67	5,597	19	29	16	9	2						計		
羽根 町	ジーゼル	35	210.57	4,237	2	13	2	16		2					1トン未満		40
	電 着	16	10.90	640	14	2									1トン～2.9トン	1	
															3トン～4.9トン		
															5トン以上		
	計	51	221.47	4,877	16	15	2	16		2					計	1	

組合	船型 機関別	合 計			1トン 未 満	1トン～ 2.9トン	3トン～ 4.9トン	5トン～ 9トン	10トン～ 14トン	15トン～ 19トン	20トン～ 29トン	30トン～ 49トン	50トン～ 99トン	100トン 以 上	無 動 力 漁 船		漁船保険 加入隻数
		隻 数	トン数	馬力数											船 型 別	隻 数	
高知県 (加領郷)	ジーゼル	37	234.99	5,019		5	9	21	2						1トン未満		41
	電 着	7	4.10	260	6	1									1トン～2.9トン		
															3トン～4.9トン		
															5トン以上		
	計	44	239.09	5,279	6	6	9	21	2						計		
奈半利町	ジーゼル	30	125.63	2,861	4	10	7	9							1トン未満		19
	電 着	20	14.30	877	17	3									1トン～2.9トン		
															3トン～4.9トン		
															5トン以上		
	計	50	139.93	3,738	21	13	7	9							計		
高知県 (田野町)	ジーゼル	20	106.42	1,845	2	6	7	2	2	1					1トン未満		11
	電 着	1	0.70	30	1										1トン～2.9トン		
															3トン～4.9トン		
															5トン以上		
	計	21	107.12	1,875	3	6	7	2	2	1					計		
高知県 (安田町)	ジーゼル	31	148.77	2,478	4	10	9	6		2					1トン未満		15
	電 着	11	5.44	360	10	1									1トン～2.9トン		
															3トン～4.9トン		
															5トン以上		
	計	42	154.21	2,838	14	11	9	6		2					計		
高知県 (下山)	ジーゼル	3	8.90	304	1		2								1トン未満		
	電 着	2	1.88	60	1	1									1トン～2.9トン		
															3トン～4.9トン		
															5トン以上		
	計	5	10.78	364	2	1	2								計		
高知県 (伊尾木川北)	ジーゼル	16	67.93	1,481		3	11	2							1トン未満		22
	電 着	1	1.97	30		1									1トン～2.9トン	1	
															3トン～4.9トン		
															5トン以上		
	計	17	69.90	1,511		4	11	2							計	1	

組合	船型 機関別	合 計			1トン 未 満	1トン～ 2.9トン	3トン～ 4.9トン	5トン～ 9トン	10トン～ 14トン	15トン～ 19トン	20トン～ 29トン	30トン～ 49トン	50トン～ 99トン	100トン 以 上	無 動 力 漁 船		漁船保険 加入隻数
		隻 数	トン数	馬力数											船 型 別	隻 数	
安芸	ジーゼル	134	638.89	15,821	2	41	54	35	1	1					1トン未満		58
	電 着	8	13.59	399	3	5									1トン～2.9トン	1	
															3トン～4.9トン		
															5トン以上		
	計	142	652.48	16,220	5	46	54	35	1	1					計	1	
高知県(穴内)	ジーゼル	13	79.70	1,974		1	5	7							1トン未満		12
	電 着	1	2.15	30		1									1トン～2.9トン		
															3トン～4.9トン		
															5トン以上		
	計	14	81.85	2,004		2	5	7							計		
高知県(芸西)	ジーゼル	15	68.58	1,902		4	8	2	1						1トン未満		16
	電 着	4	4.96	93	2	2									1トン～2.9トン		
															3トン～4.9トン		
															5トン以上		
	計	19	73.54	1,995	2	6	8	2	1						計		
室戸市員外	ジーゼル														1トン未満		
	電 着														1トン～2.9トン		
															3トン～4.9トン		
															5トン以上		
	計														計		
高知県まぐろ船主組合	ジーゼル	12	4,976.00	7,069										12	1トン未満		8
	電 着														1トン～2.9トン		
															3トン～4.9トン		
															5トン以上		
	計	12	4,976.00	7,069										12	計		

組合	船型 機関別	合 計			1トン 未 満	1トン～ 2.9トン	3トン～ 4.9トン	5トン～ 9トン	10トン～ 14トン	15トン～ 19トン	20トン～ 29トン	30トン～ 49トン	50トン～ 99トン	100トン 以 上	無 動 力 漁 船		漁船保険 加入隻数
		隻 数	トン数	馬力数											船 型 別	隻 数	
中土佐海区小計	ジーゼル	1,476	7,840.34	186,637	81	417	682	211	26	50			5	4	1トン未満	9	1,376
	電 着	1,081	765.50	44,158	884	190	7								1トン～2.9トン	1	
															3トン～4.9トン	2	
															5トン以上		
	計	2,557	8,605.84	230,795	965	607	689	211	26	50			5	4	計	12	
高知県(手結)	ジーゼル	57	254.38	6,781	1	20	22	11	3						1トン未満		69
	電 着	41	36.52	1,610	30	11									1トン～2.9トン		
															3トン～4.9トン		
															5トン以上		
	計	98	290.90	8,391	31	31	22	11	3						計		
高知県(岸本)	ジーゼル	2	3.70	40		2									1トン未満		1
	電 着														1トン～2.9トン		
															3トン～4.9トン		
															5トン以上		
	計	2	3.70	40		2									計		
高知県(赤岡)	ジーゼル	47	207.04	4,990	1	13	27	4	1	1					1トン未満		(旧香南)
	電 着	2	2.96	120	1	1									1トン～2.9トン		
															3トン～4.9トン		
															5トン以上		
	計	49	210.00	5,110	2	14	27	4	1	1					計		
高知県(吉川)	ジーゼル	64	265.09	5,798	2	17	35	9	1						1トン未満		(旧香南)
	電 着	25	15.82	900	23	2									1トン～2.9トン		
															3トン～4.9トン		
															5トン以上		
	計	89	280.91	6,698	25	19	35	9	1						計		
高知県(久枝)	ジーゼル														1トン未満		(旧香南)
	電 着														1トン～2.9トン		
															3トン～4.9トン		
															5トン以上		
	計														計		

組合	船型 機関別	合 計			1トン 未 満	1トン～ 2.9トン	3トン～ 4.9トン	5トン～ 9トン	10トン～ 14トン	15トン～ 19トン	20トン～ 29トン	30トン～ 49トン	50トン～ 99トン	100トン 以 上	無 動 力 漁 船		漁船保険 加入隻数
		隻 数	トン数	馬力数											船 型 別	隻 数	
高知県 (香西)	ジーゼル	2	9.26	160			2								1トン未満		(旧香南計) 67
	電 着														1トン～2.9トン		
															3トン～4.9トン		
															5トン以上		
	計	2	9.26	160			2								計		
浜 改 田	ジーゼル	27	135.20	3,198		3	16	8							1トン未満		28
	電 着	8	6.88	430	5	3									1トン～2.9トン		
															3トン～4.9トン		
															5トン以上		
	計	35	142.08	3,628	5	6	16	8							計		
十 市	ジーゼル	31	169.63	2,643		3	16	11	1						1トン未満		34
	電 着	21	22.64	1,140	12	9									1トン～2.9トン		
															3トン～4.9トン		
															5トン以上		
	計	52	192.27	3,783	12	12	16	11	1						計		
高知県 (御畳瀬)	ジーゼル	25	113.46	2,074		4	20			1					1トン未満		28
	電 着	12	11.14	550	8	3	1								1トン～2.9トン		
															3トン～4.9トン		
															5トン以上		
	計	37	124.60	2,624	8	7	21			1					計		
高知県 (高知市)	ジーゼル	333	1,751.66	39,188	9	77	157	75	8	6				1	1トン未満		(高知市251隻) 252 (高知かつお漁協所属1隻)
	電 着	218	174.96	10,318	166	47	5								1トン～2.9トン	1	
															3トン～4.9トン		
															5トン以上		
	計	551	1,926.62	49,506	175	124	162	75	8	6				1	計	1	
春 野 町	ジーゼル	16	84.35	1,092	1	2	7	6							1トン未満		20
	電 着	11	11.43	680	8	3									1トン～2.9トン		
															3トン～4.9トン		
															5トン以上		
	計	27	95.78	1,772	9	5	7	6							計		

組合	船型 機関別	合 計			1トン 未 満	1トン～ 2.9トン	3トン～ 4.9トン	5トン～ 9トン	10トン～ 14トン	15トン～ 19トン	20トン～ 29トン	30トン～ 49トン	50トン～ 99トン	100トン 以 上	無 動 力 漁 船		漁船保険 加入隻数
		隻 数	トン 数	馬力数											船 型 別	隻 数	
高知県 (新居)	ジーゼル	10	42.06	1,020	1	1	6	2							1トン未満		12
	電 着	16	15.00	960	8	8									1トン～2.9トン		
															3トン～4.9トン		
															5トン以上		
	計	26	57.06	1,980	9	9	6	2							計		
高知県 (宇佐)	ジーゼル	89	664.83	17,806	7	19	35	10	2	15			1		1トン未満		147
	電 着	198	113.17	7,032	179	19									1トン～2.9トン		
															3トン～4.9トン		
															5トン以上		
	計	287	778.00	24,838	186	38	35	10	2	15			1		計		
高知県 (深浦)	ジーゼル	76	346.30	10,757	4	17	36	18	1						1トン未満		71
	電 着	129	88.31	5,420	111	18									1トン～2.9トン		
															3トン～4.9トン		
															5トン以上		
	計	205	434.61	16,177	115	35	36	18	1						計		
高知県 (池ノ浦)	ジーゼル	36	148.12	3,624	1	7	22	6							1トン未満		47
	電 着	15	9.85	450	11	4									1トン～2.9トン		
															3トン～4.9トン		
															5トン以上		
	計	51	157.97	4,074	12	11	22	6							計		
高知県 (久通)	ジーゼル	2	6.50	170		1	1								1トン未満		12
	電 着	16	9.42	600	14	2									1トン～2.9トン		
															3トン～4.9トン		
															5トン以上		
	計	18	15.92	770	14	3	1								計		
大 谷	ジーゼル	123	545.33	15,085	3	28	69	19	2	2					1トン未満		79
	電 着	59	41.89	2,060	51	8									1トン～2.9トン		
															3トン～4.9	1	
															5トン以上		
	計	182	587.22	17,145	54	36	69	19	2	2					計	1	

組合	船型 機関別	合 計			1トン 未 満	1トン～ 2.9トン	3トン～ 4.9トン	5トン～ 9トン	10トン～ 14トン	15トン～ 19トン	20トン～ 29トン	30トン～ 49トン	50トン～ 99トン	100トン 以 上	無 動 力 漁 船		漁船保険 加入隻数
		隻 数	トン数	馬力数											船 型 別	隻 数	
野 見	ジーゼル	74	271.69	7,589	4	24	36	9		1					1トン未満		53
	電 着	30	16.15	960	28	2									1トン～2.9トン		
															3トン～4.9トン		
															5トン以上		
	計	104	287.84	8,549	32	26	36	9		1					計		
須 崎 釣	ジーゼル	39	151.34	4,495	2	17	15	3	1	1					1トン未満		42
	電 着	22	12.82	750	20	2									1トン～2.9トン		
															3トン～4.9トン		
															5トン以上		
	計	61	164.16	5,245	22	19	15	3	1	1					計		
錦 浦	ジーゼル	113	348.30	9,262	11	48	48	6							1トン未満	8	90
	電 着	74	58.23	3,120	55	19									1トン～2.9トン		
															3トン～4.9トン		
															5トン以上		
	計	187	406.53	12,382	66	67	48	6							計	8	
須 崎 町	ジーゼル	101	637.15	19,668	8	32	36	5		20					1トン未満		133
	電 着	58	43.98	2,568	43	15									1トン～2.9トン		
															3トン～4.9トン		
															5トン以上		
	計	159	681.13	22,236	51	47	36	5		20					計		
久 礼	ジーゼル	92	601.45	13,503	9	37	35	3	4	2			2		1トン未満	1	(久礼漁協94隻) 96 (高知かつお漁協所属2隻)
	電 着	21	12.03	690	19	2									1トン～2.9トン		
															3トン～4.9トン		
															5トン以上		
	計	113	613.48	14,193	28	39	35	3	4	2			2		計	1	
高 知 県 (上 ノ 加 江)	ジーゼル	34	112.11	2,350	5	14	11	3	1						1トン未満		22
	電 着	44	26.82	1,600	36	8									1トン～2.9トン		
															3トン～4.9トン	1	
															5トン以上		
	計	78	138.93	3,950	41	22	11	3	1						計	1	

組合	船型 機関別	合 計			1トン 未 満	1トン～ 2.9トン	3トン～ 4.9トン	5トン～ 9トン	10トン～ 14トン	15トン～ 19トン	20トン～ 29トン	30トン～ 49トン	50トン～ 99トン	100トン 以 上	無 動 力 漁 船		漁船保険 加入隻数
		隻 数	トン数	馬力数											船 型 別	隻 数	
高知県 (矢井賀)	ジーゼル	13	39.14	1,230	1	3	9								1トン未満		18
	電 着	11	4.30	330	11										1トン～2.9トン		
															3トン～4.9トン		
															5トン以上		
	計	24	43.44	1,560	12	3	9								計		
高知県 (志和)	ジーゼル	14	45.88	1,094	1	7	4	1	1						1トン未満		20
	電 着	14	11.04	540	11	3									1トン～2.9トン		
															3トン～4.9トン		
															5トン以上		
	計	28	56.92	1,634	12	10	4	1	1						計		
高知県 (興津)	ジーゼル	44	110.42	2,469	9	18	16	1							1トン未満		20
	電 着	22	9.64	660	22										1トン～2.9トン		
															3トン～4.9トン		
															5トン以上		
	計	66	120.06	3,129	31	18	16	1							計		
官 公 庁 船	ジーゼル	10	770.39	10,463		3		1		1			4	1	1トン未満		15
	電 着	11	9.00	580	9	1	1								1トン～2.9トン		
															3トン～4.9トン		
															5トン以上		
	計	21	779.39	11,043	9	4	1	1		1			4	1	計		
高 知 市 員 外	ジーゼル	1	4.96	70			1								1トン未満		
	電 着														1トン～2.9トン		
															3トン～4.9トン		
															5トン以上		
	計	1	4.96	70			1								計		
土 佐 市 員 外	ジーゼル	1	0.60	18	1										1トン未満		
	電 着	3	1.50	90	3										1トン～2.9トン		
															3トン～4.9トン		
															5トン以上		
	計	4	2.10	108	4										計		

組合	船型 機関別	合 計			1トン 未 満	1トン～ 2.9トン	3トン～ 4.9トン	5トン～ 9トン	10トン～ 14トン	15トン～ 19トン	20トン～ 29トン	30トン～ 49トン	50トン～ 99トン	100トン 以 上	無 動 力 漁 船		漁船保険 加入隻数
		隻 数	トン 数	馬力数											船 型 別	隻 数	
幡 多 海 区 小 計	ジーゼル	1,233	7,511.69	193,567	65	334	477	193	85	70		1	2	6	1トン未満		1,676
	電 着	1,499	1,256.46	65,214	1,052	443	4								1トン～4.9トン	5	
															3トン～4.9トン	3	
															5トン以上	8	
	計	2,732	8,768.15	258,781	1,117	777	481	193	85	70		1	2	6	計	16	
高 知 県 （ 佐 賀 町 ）	ジーゼル	74	810.53	14,702	4	27	25	7	1	7				3	1トン未満		（佐賀町124隻） 127 （高知かつお漁協所属3隻）
	電 着	156	101.51	5,378	142	14									1トン～2.9トン		
															3トン～4.9トン		
															5トン以上		
	計	230	912.04	20,080	146	41	25	7	1	7				3	計		
高 知 県 （ 伊 田 ）	ジーゼル	20	73.40	2,664	5	9	2	2	1	1					1トン未満		（旧大方町）
	電 着	50	45.01	2,280	37	13									1トン～2.9トン		
															3トン～4.9トン		
															5トン以上	1	
	計	70	118.41	4,944	42	22	2	2	1	1					計	1	
高 知 県 （ 上 川 口 ）	ジーゼル	33	300.70	7,482	5	15	4	1		7				1	1トン未満		（旧大方町）
	電 着	18	14.70	750	13	5									1トン～2.9トン		
															3トン～4.9トン		
															5トン以上		
	計	51	315.40	8,232	18	20	4	1		7				1	計		
高 知 県 （ 入 野 ）	ジーゼル	53	275.15	7,183	3	10	21	19							1トン未満		（旧大方町）
	電 着	103	106.32	5,659	52	51									1トン～2.9トン		
															3トン～4.9トン		
															5トン以上		
	計	156	381.47	12,842	55	61	21	19							計		
高 知 県 （ 田 野 浦 ）	ジーゼル	22	63.47	1,340	2	10	10								1トン未満		（旧大方町計） 163
	電 着	15	15.78	560	10	5									1トン～2.9トン		
															3トン～4.9トン		
															5トン以上		
	計	37	79.25	1,900	12	15	10								計		

組合	船型 機関別	合 計			1トン 未 満	1トン～ 2.9トン	3トン～ 4.9トン	5トン～ 9トン	10トン～ 14トン	15トン～ 19トン	20トン～ 29トン	30トン～ 49トン	50トン～ 99トン	100トン 以 上	無 動 力 漁 船		漁船保険 加入隻数
		隻 数	トン数	馬力数											船 型 別	隻 数	
下 田	ジーゼル	144	358.34	10,497	16	82	40	6							1トン未満		(下田漁協所属182隻) 184 (四万十川中央漁協所属1隻) (四万十川下流漁協所属1隻)
	電 着	191	149.13	9,077	138	53									1トン～2.9トン		
															3トン～4.9トン		
															5トン以上		
	計	335	507.47	19,574	154	135	40	6							計		
高知県 (布)	ジーゼル	6	10.99	244	1	5									1トン未満		8
	電 着	2	1.40	90	1	1									1トン～2.9トン		
															3トン～4.9トン		
															5トン以上		
	計	8	12.39	334	2	6									計		
高知県 (下ノ加江)	ジーゼル	49	270.89	12,052	1	6	32	7		3					1トン未満		49
	電 着	4	1.90	150	4										1トン～2.9トン		
															3トン～4.9トン		
															5トン以上		
	計	53	272.79	12,202	5	6	32	7		3					計		
高知県 (以布利)	ジーゼル	20	109.71	2,180	1	8	4	3	3	1					1トン未満		38
	電 着	27	20.81	1,330	19	8									1トン～2.9トン		
															3トン～4.9トン		
															5トン以上	1	
	計	47	130.52	3,510	20	16	4	3	3	1					計	1	
高知県 (窪津)	ジーゼル	55	208.75	4,941	1	28	14	10	1	1					1トン未満		50
	電 着	40	35.04	1,920	28	10	2								1トン～2.9トン		
															3トン～4.9トン	1	
															5トン以上	1	
	計	95	243.79	6,861	29	38	16	10	1	1					計	2	
高知県 (清水)	ジーゼル	172	831.65	30,668	5	28	97	38		4					1トン未満		221
	電 着	113	65.56	4,040	95	18									1トン～2.9トン	1	
															3トン～4.9トン		
															5トン以上	1	
	計	285	897.21	34,708	100	46	97	38		4					計	2	

組合	船型 機関別	合 計			1トン 未 満	1トン～ 2.9トン	3トン～ 4.9トン	5トン～ 9トン	10トン～ 14トン	15トン～ 19トン	20トン～ 29トン	30トン～ 49トン	50トン～ 99トン	100トン 以 上	無 動 力 漁 船		漁船保険 加入隻数
		隻 数	トン数	馬力数											船 型 別	隻 数	
高知県 (三崎)	ジーゼル	16	56.37	1,196		8	6	2							1トン未満		40
	電 着	51	47.18	2,300	27	24									1トン～2.9トン		
															3トン～4.9トン		
															5トン以上		
	計	67	103.55	3,496	27	32	6	2							計		
高知県 (下川口)	ジーゼル	18	72.33	2,971	2	4	8	4							1トン未満		37
	電 着	38	24.22	1,460	34	4									1トン～2.9トン		
															3トン～4.9トン		
															5トン以上		
	計	56	96.55	4,431	36	8	8	4							計		
高知県 (貝ノ川)	ジーゼル	2	1.50	52	2										1トン未満		(すくも湾)
	電 着	4	2.10	120	4										1トン～2.9トン		
															3トン～4.9トン		
															5トン以上		
	計	6	3.60	172	6										計		
すくも湾 (小才角)	ジーゼル	12	46.80	2,488	2	2	5	3							1トン未満		(すくも湾)
	電 着	8	6.43	300	6	2									1トン～2.9トン		
															3トン～4.9トン		
															5トン以上		
	計	20	53.23	2,788	8	4	5	3							計		
すくも湾 (才角)	ジーゼル														1トン未満		(すくも湾)
	電 着														1トン～2.9トン		
															3トン～4.9トン		
															5トン以上		
	計														計		
すくも湾 (大浦)	ジーゼル	5	8.40	556	3	1	1								1トン未満		(すくも湾)
	電 着	3	1.50	90	3										1トン～2.9トン		
															3トン～4.9トン		
															5トン以上		
	計	8	9.90	646	6	1	1								計		

組合	船型 機関別	合 計			1トン 未 満	1トン～ 2.9トン	3トン～ 4.9トン	5トン～ 9トン	10トン～ 14トン	15トン～ 19トン	20トン～ 29トン	30トン～ 49トン	50トン～ 99トン	100トン 以 上	無 動 力 漁 船		漁船保険 加入隻数
		隻 数	トン数	馬力数											船 型 別	隻 数	
すくも湾 (月灘)	ジーゼル	17	161.44	2,104	2	2	11	1					1		1トン未満		(すくも湾) 1 (高知かつお漁協所属1隻)
	電 着	43	37.07	1,675	34	9									1トン～2.9トン		
															3トン～4.9トン		
															5トン以上		
	計	60	198.51	3,779	36	11	11	1					1		計		
すくも湾 (古満目)	ジーゼル	7	58.60	652		1		4	1	1					1トン未満		(すくも湾)
	電 着	24	18.55	810	17	7									1トン～2.9トン		
															3トン～4.9トン	2	
															5トン以上	1	
	計	31	77.15	1,462.00	17	8		4	1	1					計	3	
すくも湾 (浦尻)	ジーゼル	5	29.99	394	1		2	1	1						1トン未満		(すくも湾)
	電 着	15	14.70	927	7	8									1トン～2.9トン		
															3トン～4.9トン		
															5トン以上	2	
	計	20	44.69	1,321	8	8	2	1	1						計	2	
すくも湾 (柏島)	ジーゼル	53	328.46	10,038	1	7	29	6	7	3					1トン未満		(すくも湾)
	電 着	93	71.31	3,710	74	19									1トン～2.9トン		
															3トン～4.9トン		
															5トン以上		
	計	146	399.77	13,748	75	26	29	6	7	3					計		
すくも湾 (一切)	ジーゼル	13	77.07	2,552		2	6	3	2						1トン未満		(すくも湾)
	電 着	21	17.46	967	15	6									1トン～2.9トン	1	
															3トン～4.9トン		
															5トン以上		
	計	34	94.53	3,519	15	8	6	3	2						計	1	
すくも湾 (安満地)	ジーゼル	53	558.78	12,891	3	1	12	13	9	15					1トン未満		(すくも湾)
	電 着	40	37.19	1,627	21	18	1								1トン～2.9トン		
															3トン～4.9トン		
															5トン以上		
	計	93	595.97	14,518	24	19	13	13	9	15					計		

組合	船型 機関別	合 計			1トン 未 満	1トン～ 2.9トン	3トン～ 4.9トン	5トン～ 9トン	10トン～ 14トン	15トン～ 19トン	20トン～ 29トン	30トン～ 49トン	50トン～ 99トン	100トン 以 上	無 動 力 漁 船		漁船保険 加入隻数
		隻 数	トン数	馬力数											船 型 別	隻 数	
橘 浦	ジーゼル	31	237.21	5,349		6	10	6	3	6					1トン未満		52
	電 着	54	45.95	1,950	36	18									1トン～2.9トン	1	
															3トン～4.9トン		
															5トン以上		
	計	85	283.16	7,299	36	24	10	6	3	6					計	1	
すくも湾 (泊浦)	ジーゼル	25	218.14	3,350		6	3	5	6	5					1トン未満		(すくも湾)
	電 着	15	14.28	620	9	6									1トン～2.9トン		
															3トン～4.9トン		
															5トン以上		
	計	40	232.42	3,970	9	12	3	5	6	5					計		
すくも湾 (龍ヶ迫)	ジーゼル	2	2.10	118	1	1									1トン未満		(すくも湾)
	電 着	9	6.10	410	6	3									1トン～2.9トン		
															3トン～4.9トン		
															5トン以上		
	計	11	8.20	528	7	4									計		
すくも湾 (栄喜)	ジーゼル	44	200.44	4,569		10	27	3	3	1					1トン未満		(すくも湾)
	電 着	26	22.92	1,310	17	9									1トン～2.9トン		
															3トン～4.9トン		
															5トン以上		
	計	70	223.36	5,879	17	19	27	3	3	1					計		
すくも湾 (小筑紫)	ジーゼル	19	63.87	2,018		9	9		1						1トン未満		(すくも湾)
	電 着	33	35.91	1,776	17	16									1トン～2.9トン	1	
															3トン～4.9トン		
															5トン以上		
	計	52	99.78	3,794	17	25	9		1						計	1	
すくも湾 (大海)	ジーゼル	43	320.57	5,324	1	5	17	9	6	5					1トン未満		(すくも湾)
	電 着	52	40.03	2,090	39	13									1トン～2.9トン		
															3トン～4.9トン		
															5トン以上	1	
	計	95	360.60	7,414	40	18	17	9	6	5					計	1	

組合	船型 機関別	合 計			1トン 未 満	1トン～ 2.9トン	3トン～ 4.9トン	5トン～ 9トン	10トン～ 14トン	15トン～ 19トン	20トン～ 29トン	30トン～ 49トン	50トン～ 99トン	100トン 以 上	無 動 力 漁 船		漁船保険 加入隻数
		隻 数	トン数	馬力数											船 型 別	隻 数	
すくも湾 (内外ノ浦)	ジーゼル	18	82.84	1,705		5	9	3	1						1トン未満		(すくも湾)
	電 着	23	21.28	1,057	18	5									1トン～2.9トン		
															3トン～4.9トン		
															5トン以上		
	計	41	104.12	2,762	18	10	9	3	1						計		
すくも湾 (本所)	ジーゼル	98	611.84	17,283	2	17	36	22	18	3					1トン未満		(すくも湾漁協合計) 639 (内大月町289隻) (内宿毛市350隻)
	電 着	150	168.16	7,611	75	74	1								1トン～2.9トン	1	
															3トン～4.9トン		
															5トン以上		
	計	248	780.00	24,894	77	91	37	22	18	3					計	1	
藻 津	ジーゼル	56	390.00	6,780		12	18	10	13	3					1トン未満		62
	電 着	50	48.13	1,990	31	19									1トン～2.9トン		
															3トン～4.9トン		
															5トン以上		
	計	106	438.13	8,770	31	31	18	10	13	3					計		
すくも湾 (沖の島)	ジーゼル	43	289.36	12,260	1	7	19	5	8	3					1トン未満		(すくも湾)
	電 着	28	18.83	1,180	23	5									1トン～2.9トン		
															3トン～4.9トン		
															5トン以上		
	計	71	308.19	13,440	24	12	19	5	8	3					計		
土佐清水市員外	ジーゼル														1トン未満		
	電 着														1トン～2.9トン		
															3トン～4.9トン		
															5トン以上		
	計														計		
高知かつお	ジーゼル	5	382.00	4,964						1		1	1	2	1トン未満		5
	電 着														1トン～2.9トン		
															3トン～4.9トン		
															5トン以上		
	計	5	382.00	4,964						1		1	1	2	計		

9. 海水動力漁船の漁業種類別・漁業協同組合別隻数

組合 漁業種類	総計	安芸海区小計	高知県(甲浦)	野根	高知県(佐喜浜町)	高知県(椎名)	高知県(三津)	高知県(高岡)	高知県(室戸岬)	高知県(室戸)	吉良川町	羽根町	高知県(加領郷)	奈半利町	高知県(田野町)	高知県(安田町)	高知県(下山)	高知県(伊尾木川北)	安芸	高知県(穴内)	高知県(芸西)	室戸市員外	高知県まぐろ船主組合
総計	6,340	1,051	100	49	52	26	27	25	162	118	75	51	44	50	21	42	5	17	142	14	19		12
採介藻	589	199		4	5	2	7	12	94	45	6	14	2	1				2	2	3			
定置	148	54	3	6	5	6	5	5				4	5	7	3	5							
一本っり	3,408	496	62	8	34	18	12	2	26	40	56	22	35	42	16	36	4	8	74		1		
はえなわ	59	18	1		2				2	7	3	3											
刺網	716	122	9	31	5		3	5	22	5	6	8	2				1	2	16	2	5		
まき網(網船)	171	6																	2		4		
まき網(附属船)	61																						
敷網	25	15	14		1																		
底びき網	63																						
ひき網	261	62									1				2			5	39	8	7		
かつお・まぐろ	130	47	11						6	17									1				12
官公庁船	26																						
運搬船	51	11																	8	1	2		
雑漁業	632	21						1	12	4	3					1							

組合 漁業種類	中土佐海区小計	高知県(手結)	高知県(岸本)	高知県(赤岡)	高知県(吉川)	高知県(久枝)	高知県(香西)	浜改田	十市	高知県(御置瀬)	高知県(高知市)	春野町	高知県(新居)	高知県(宇佐)	高知県(深浦)	高知県(池ノ浦)	高知県(久通)	大谷	野見	須崎釣	錦浦	須崎町	久礼	高知県(上ノ加江)	高知県(矢井賀)
総計	2,557	98	2	49	89		2	35	52	37	551	27	26	287	205	51	18	182	104	61	187	159	113	78	24
採介藻	125	5											1	9	63			10	9	1	16	7			
定置	40	1												1	1	2		15		8	5	1	1	2	1
一本っり	1,460	50		11	48		2	24	27	25	469	7	23	204	22		8	59	41	50	127	98	97	30	12
はえなわ	26	1									1			1				1	1				4	13	4
刺網	281	16		9				4	8	1	27	1		32	38	25	10	8	4	2	12	11		27	6
まき網(網船)	93	13			2					2	3	2		10	12	24		2	1		2	2		5	1
まき網(附属船)																									
敷網	1																							1	
底びき網	50	3	1	2	12			2		9	17	4													
ひき網	164	1	1	23	21			5	13		30	12	2		2			1			21	17	2		
かつお・まぐろ	48	1									1			15				1				20	9		
官公庁船	22														1										
運搬船	38	4		4	6				4			1		5	1			5	6		1	1			
雑漁業	209	3									3			10	65			80	42		3	2			

組合 漁業種類	高知県 (志和)	高知県 (興津)	官公 庁船	高知 市員 外	土佐 市員 外	幡多 海区 小計	高知県 (佐賀町)	高知県 (伊田)	高知県 (上川口)	高知県 (入野)	高知県 (田野浦)	下 田	高知県 (布)	高知県 (下ノ加江)	高知県 (以布利)	高知県 (窪津)	高知県 (清水)	高知県 (三崎)	高知県 (下川口)	高知県 (貝ノ川)	すくも 湾(小才 角)	すくも 湾(才角)	すくも 湾(大浦)	すくも 湾(月灘)	すくも 湾(古満 目)
総計	28	66	21	1	4	2,732	230	70	51	156	37	335	8	53	47	95	285	67	56	6	20	0	8	60	31
採介藻	2				2	265				23	1			7	2	5	71	10	11		6		1	11	
定置		2				54	5	3				3			6	7	4	1							11
一本っり	9	15		1	1	1,452	168	5	27	77	12	305	2	36	23	57	180	46	38	3	11		5	37	5
はえなわ						15		6		1			2	1											
刺網	15	25				313	40	54	11	14	13	18	4	2	12	21	13	9	7	3	3		2	7	13
まき網(網船)	1	11				72	3	1	4	18	2				2									1	
まき網(附属船)						61																			
敷網						9								1					1						
底びき網						13	6			5															
ひき網		13				35			1	11	9	8		3											
かつお・まぐろ	1					35	8	1	8					3	2	1	4							1	
官公庁船			21			4																			
運搬船						2																			
雑漁業					1	402				7		1				4	13							3	2

(参考)高知県漁業協同組合・すくも湾漁業協同組合別隻数

組合 漁業種類	すくも湾 (浦尻)	すくも湾 (柏島)	すくも湾 (一切)	すくも湾 (安満地)	橋 浦	すくも湾 (泊浦)	すくも湾 (龍ヶ迫)	すくも湾 (栄喜)	すくも湾 (小筑紫)	すくも湾 (大海)	すくも湾 (内外ノ浦)	すくも湾 (本所)	藻 津	すくも湾 (沖の島)	高 知 か つ お	土 佐 清 水 市 員 外
総計	20	146	34	93	85	40	11	70	52	95	41	248	106	71	5	0
採介藻	1	36	7	6	6	3		4	3	1	3	23	5	19		
定置		7	2									3		2		
一本つり	15	67	13	28	22	11	11	14	28	38	8	103	16	41		
はえなわ		2								2		1				
刺網	3	4	1	1	13	3		9	10	4	3	7	5	4		
まき網(網船)		1		6	1	1		11	1	6	6	2	6			
まき網(附属船)				19	1	4		10	3	13	5	4	2			
敷網								1	2		1	3				
底びき網												2				
ひき網												2	1			
かつお・まぐろ														2	5	
官公庁船					1							3				
運搬船								1					1			
雑漁業	1	29	11	33	41	18		20	5	31	15	95	70	3		

組合 漁業種類	高知県 漁業協同 組合合計	すくも 湾漁業協 同組合合計
総計	3,444	1,040
採介藻	382	124
定置	73	25
一本つり	1896	435
はえなわ	42	5
刺網	495	74
まき網(網船)	118	35
まき網(附属船)	0	58
敷網	18	7
底びき網	55	2
ひき網	139	2
かつお・まぐろ	79	3
官公庁船	1	3
運搬船	23	1
雑漁業	123	266

10. F. R. P漁船の漁業種類別・船型別勢力(海水動力漁船)

船型 漁業種類	総計			1トン未満			1～2.9トン			3～4.9トン			5～9トン			10～14トン			15～19トン			20トン以上		
	隻数	トン数	馬力数	隻数	トン数	馬力数	隻数	トン数	馬力数	隻数	トン数	馬力数	隻数	トン数	馬力数	隻数	トン数	馬力数	隻数	トン数	馬力数	隻数	トン数	馬力数
総計	6,274	21,640.00	600,563	2,292	1,269.63	79,457	1,635	2,803.86	93,222	1,370	5,907.07	167,731	646	5,083.23	126,252	152	1,829.44	40,499	165	3,064.77	83,355	14	1,682.00	10,047
採介藻	588	2,895.36	89,327	116	66.36	4,207	84	149.04	5,385	187	848.50	31,132	168	1,365.50	38,814	23	275.96	6,180	10	190.00	3,609			
定置	146	999.44	17,153	27	17.13	860	19	32.66	803	19	73.35	1,214	48	406.87	6,477	20	230.73	3,346	13	238.70	4,453			
一本つり	3,386	7,094.85	247,215	1,523	825.87	52,128	1,014	1,733.96	61,509	630	2,662.85	83,247	175	1,292.49	36,295	34	410.58	10,057	10	169.10	3,979			
はえなわ	59	200.58	5,633	17	6.09	560	12	20.98	843	20	85.49	2,895	8	63.82	1,095	2	24.20	240						
刺網	710	1,005.00	32,988	395	219.14	13,600	227	379.34	10,402	76	316.26	6,800	11	80.26	1,678	1	10.00	508						
まき網 (網船)	171	1,035.91	24,754	8	4.86	300	14	26.09	611	84	371.15	9,184	53	433.93	11,677	4	47.88	1,049	8	152.00	1,933			
まき網 (附属船)	60	463.27	10,221	8	6.10	240	10	16.86	456	13	55.52	955	12	93.03	2,548	3	33.47	1,036	14	258.29	4,986			
敷網	24	67.00	1,952	8	4.42	274	7	10.92	248	6	23.47	821	3	28.19	609									
底びき網	60	246.14	6,672	13	9.20	487	16	28.48	900	20	94.76	1,217	9	75.70	2,729				2	38	1,339			
ひき網	253	1,317.83	21,144	7	5.85	242	23	43.39	1,348	150	708.49	11,933	73	560.10	7,621									
かつお・ まぐろ	119	3,555.58	73,516							1	4.90	90	5	44.72	2,394	10	134.27	3,547	89	1,689.69	57,438	14	1,682.00	10,047
官公庁船	17	51.78	1,092	7	4.10	330	6	9.70	372	1	3.20	110	2	14.79	130				1	19.99	150			
運搬船	51	134.10	4,422	18	11.71	616	18	41.23	1,411	10	35.66	1,287	5	45.50	1,108									
雑漁業	630	2,573.16	64,474	145	88.80	5,613	185	311.21	8,934	153	623.47	16,846	74	578.33	13,077	55	662.35	14,536	18	309.00	5,468			

11. 海水漁船の市町村別集計表

(1)船型別(隻数)

No.	船型 根拠地 市町村名	総計	無動力漁船			動力漁船												
			計	1トン未満	1トン以上	計	1トン未満	1~2.9トン	3~4.9トン	5トン未満計	5~9トン	10~14トン	15~19トン	20~29トン	30~49トン	50~99トン	100~199トン	200トン以上
	総計	6,376	36	12	24	6,340	2,311	1,653	1,380	5,344	649	152	165		1	7	10	12
1	高知市	638	1		1	637	199	140	196	535	82	8	7			3	1	1
2	室戸市	546	2		2	544	114	128	87	329	147	28	32				1	7
3	安芸市	184	2		2	182	7	54	75	136	44	1	1					
4	香南市	235				235	56	66	83	205	24	5	1					
5	南国市	86				86	17	18	32	67	18	1						
6	土佐市	322				322	201	47	38	286	13	2	16			1		4
7	須崎市	978	9	8	1	969	368	244	263	875	65	4	24			1		
8	四万十市	334				334	155	133	40	328	6							
9	宿毛市	684	3		3	681	220	206	136	562	54	50	15					
10	土佐清水市	623	5		5	618	225	152	163	540	65	4	9					
11	東洋町	153	4	3	1	149	62	46	11	119	14	7	9					
12	奈半利町	94				94	26	19	17	62	30	2						
13	田野町	19				19	3	6	6	15	1	2	1					
14	安田町	42				42	14	11	9	34	6		2					
15	芸西村	17				17	2	5	7	14	2	1						
16	中土佐町	217	2	1	1	215	81	64	55	200	6	5	2				2	
17	四万十町	94				94	43	28	20	91	2	1						
18	大月町	562	7		7	555	246	127	80	453	41	29	30			1	1	
19	黒潮町	548	1		1	547	272	159	62	493	29	2	16		1	1	5	

(2)漁業種類別(動力漁船のみ)

No.	根拠地 (市町村別)	漁業種類別隻数														
		総計	採介藻	定置	一本つり	はえなわ	刺網	まき網 (網船)	まき網 (附属船)	敷網	底びき網	ひき網	かつお まぐろ	官公庁船	運搬船	雑漁業
	総計	6,340	589	148	3,408	59	716	171	61	25	63	261	130	26	51	632
1	高知市	637			513	1	29	7			30	42	1	10	1	3
2	室戸市	544	185	25	210	17	54			1		1	31			20
3	安芸市	181	7		87		22	2				53	1		9	
4	香南市	235	5	1	106	1	25	15			18	46	1		14	3
5	南国市	86			51		11				2	18			4	
6	土佐市	322	12	1	224	1	32	10				2	19	5	5	11
7	須崎市	969	106	32	404	2	110	42				41	21	5	14	192
8	四万十市	334		3	304		18					8				1
9	宿毛市	681	57	5	245	2	42	32	37	7	2	3	2	3	2	242
10	土佐清水市	618	106	18	385	3	71	2		2		3	10	1		17
11	東洋町	149	4	9	70	1	40			14			11			
12	奈半利町	94	3	12	77		2									
13	田野町	19		3	14							2				
14	安田町	42		5	36											1
15	芸西村	18			1		5	4				6			2	
16	中土佐町	215		4	139	21	33	6		1		2	9			
17	四万十町	94	2	2	24		40	12				13	1			
18	大月町	555	78	20	230	3	50	11	24				2	2		135
19	黒潮町	547	24	8	288	7	132	28			11	21	21			7

12. 大臣許可漁業の許可船

(1)総トン数20トン以上の動力漁船
(遠洋まぐろ漁船)

	登録番号	船名	総トン数	馬力数	船質	造船所	機関製作所	進水年月	主たる根拠地	検認年	漁業許可番号
1	KO1-818	第三十八高豊丸	434	520	鋼	(株)三保造船所	(株)赤阪鉄工所	H2.9	室戸市	R5	T1170
2	KO1-830	第七長久丸	409	735	鋼	(株)カナサシ	(株)新潟鉄工所	H4.2	室戸市	R8	T1117
3	KO1-836	第三十八合栄丸	409	520	鋼	(株)カナサシ	阪神内燃機工業(株)	H4.10	室戸市	R6	T1167
4	KO1-851	第八合栄丸	398	520	鋼	(株)カナサシ	(株)赤阪鉄工所	H6.1	室戸市	R5	T1169
5	KO1-856	第六十八長久丸	408	460	鋼	(株)三保造船所	(株)赤阪鉄工所	S63.7	室戸市	R5	T1166
6	KO1-865	第八長久丸	499	520	鋼	(株)カナサシ	阪神内燃機工業(株)	H8.3	室戸市	R8	T1164
7	KO1-978	第七十八太和丸	438	470	鋼	(株)カナサシ重工	(株)赤阪鉄工所	H13.6	土佐市	R5	T1173
8	KO1-988	第八十八太和丸	497	735kW	鋼	(株)三保造船所	(株)赤阪鉄工所	R2.2	土佐市	R7	T1174
9	KO1-998	第八太和丸	379	470	鋼	(株)カナサシ	(株)赤阪鉄工所	H10.1	土佐市	R4	T1172
10	KO1-1008	第八十八長久丸	199	724kW	FRP	新昇發造船股份有限公司	ヤンマー(株)	H31.2	室戸市	R6	T1165
11	KO1-1078	第七十八合栄丸	497	735kW	鋼	(株)三保造船所	(株)赤坂鉄工所	H31.4	室戸市	R6	T1168

(近海まぐろ漁船)

	登録番号	船名	総トン数	馬力数	船質	造船所	機関製作所	進水年月	主たる根拠地	検認年	漁業許可番号
1	KO2-6690	第一開盛丸	99	380	FRP	東九州造船(株)	三菱重工業(株)	H13.6	土佐市	R6	近海3034

(遠洋かつお漁船)

	登録番号	船名	総トン数	馬力数	船質	造船所	機関製作所	進水年月	主たる根拠地	検認年	漁業許可番号
1	KO1-815	第五百一明神丸	167	735kW	FRP	東九州造船(株)	新潟原動機	H15.10	黒潮町	R5	B2035
2	KO1-875	第六十三佐賀勝丸	122	620	FRP	東九州造船(株)	ヤンマー(株)	H10.11	黒潮町	R7	B2033
3	KO1-1028	第二十八鳳丸	138	550	FRP	東九州造船(株)	ヤンマー(株)	H1.11	中土佐町	R5	B2036
4	KO1-1083	第八十三佐賀明神丸	149	640	FRP	東九州造船(株)	ヤンマー(株)	H9.3	黒潮町	R5	B2031
5	KO1-1088	第八十八佐賀明神丸	147	2,262kW	FRP	(株)ニシエフ	新潟原動機	H31.1	黒潮町	R5	B2032

(近海かつお漁船)

	登録番号	船名	総トン数	馬力数	船質	造船所	機関製作所	進水年月	主たる根拠地	検認年	漁業許可番号
1	KO1-927	福吉丸	116	550	FRP	(株)三保造船	(株)新潟鉄工所	H4.11	大月町	R7	近海3046
2	KO1-1001	第八日昇丸	113	550	FRP	ロイヤル・ヨット・シップビルダーズ(株)	(株)新潟鉄工所	H6.10	高知市	R7	近海3044
3	KO1-1011	順洋丸	119	550	FRP	東九州造船(株)	ヤンマー(株)	H3.4	中土佐町	R4	近海3043
4	KO1-1018	栄吉丸	114	550	FRP	東九州造船(株)	ヤンマー(株)	H5.10	黒潮町	R3	近海3036
5	KO2-7063	第十一佐賀明神丸	49	736kW	FRP	愛媛プラスチック造船(株)	三菱重工業(株)	H24.10	黒潮町	R4	近海3039
6	KO2-7073	第二十三佐賀明神丸	51	736kW	FRP	愛媛プラスチック造船(株)	三菱重工業(株)	H26.11	黒潮町	R6	近海3038

(2)総トン数10トン以上20トン未満の動力漁船
 (近海まぐろ漁船)

	登録番号	船名	総トン数	馬力数	船質	進水年月	主たる根拠地	検認年	漁業許可番号
1	KO2-2317	大黒浩栄丸	19.99	736kW	FRP	S52.10	土佐清水市	R6	小型4071
2	KO2-2556	第十五大丸	12	389kW	FRP	H7.1	東洋町	R4	小型4042
3	KO2-5823	莉奈丸	19.55	190	FRP	S57.9	土佐清水市	R5	小型4065
4	KO2-6060	第二十一龍生丸	19	610kW	FRP	S63.2	室戸市	R8	小型4061
5	KO2-6072	金漁丸	18	150	FRP	S63.9	東洋町	R7	小型4086
6	KO2-6106	竹丸	19	540kW	FRP	H1.8	東洋町	R7	小型4035
7	KO2-6176	隆栄丸	19	736kW	FRP	H3.9	東洋町	R8	小型4041
8	KO2-6180	第十一俊幸丸	19	190	FRP	H3.9	室戸市	R5	小型4070
9	KO2-6192	第八大鳥丸	19	736kW	FRP	H4.3	室戸市	R8	小型4057
10	KO2-6200	第十八栄雄丸	19	603kW	FRP	H4.7	室戸市	R4	小型4046
11	KO2-6206	第十八龍生丸	19	190	FRP	H4.9	室戸市	R6	小型4062
12	KO2-6218	蛭子丸	19	582kW	FRP	H5.3	東洋町	R7	小型4040
13	KO2-6238	第二十三新生丸	19	670kW	FRP	H5.9	須崎市	R4	小型4030
14	KO2-6258	第二十号勇仁丸	19	190	FRP	H6.6	須崎市	R5	小型4037
15	KO2-6273	太幸丸	19	736kW	FRP	H7.1	室戸市	R5	小型4085
16	KO2-6298	藤田藤丸	19	190	FRP	H8.9	土佐清水市	R4	小型4066
17	KO2-6300	第十一栄丸	19	610kW	FRP	H8.2	室戸市	R6	小型4084
18	KO2-6301	さと丸	14	610kW	FRP	H8.3	東洋町	R7	小型4055
19	KO2-6302	第七十一海援丸	19	736kW	FRP	H8.6	須崎市	R4	小型4049
20	KO2-6336	橋村照丸	19	736kW	FRP	H9.4	土佐市	R5	小型4053

	登録番号	船名	総トン数	馬力数	船質	進水年月	主たる根拠地	検認年	漁業許可番号
21	KO2-6500	第七十八勇仁丸	19	736kW	FRP	H10.7	須崎市	R8	近海3027
22	KO2-6576	第十八司丸	18	610kW	FRP	H11.11	土佐清水市	R4	小型4068
23	KO2-6585	秀芳丸	19	736kW	FRP	H11.5	土佐市	R5	小型4078
24	KO2-6601	第五十号海援丸	19	160	FRP	H11.11	須崎市	R5	小型4038
25	KO2-6638	第三十八美阿丸	19	736kW	FRP	H12.5	室戸市	R4	近海3030
26	KO2-6671	隆勝丸	14	120	FRP	H12.9	中土佐町	R5	小型4054
27	KO2-6677	第五勇仁丸	19	190	FRP	H12.7	須崎市	R5	小型4026
28	KO2-6699	第二十一栄雄丸	19	736kW	FRP	H13.4	室戸市	R6	小型4047
29	KO2-6712	第五十七海援丸	19	190	FRP	H13.5	須崎市	R6	小型4048
30	KO2-6780	第八竹丸	19	190	FRP	H14.9	東洋町	R4	小型4056
31	KO2-6785	第一漁祐丸	19	670kW	FRP	H15.7	土佐市	R5	小型4080
32	KO2-6801	益丸	19	736kW	FRP	H17.9	東洋町	R7	小型4067
33	KO2-6813	第三十一若潮丸	19	736kW	FRP	H16.5	土佐市	R6	小型4044
34	KO2-6817	第五十三曙丸	19	736kW	FRP	H16.6	土佐市	R6	小型4043
35	KO2-6818	第三十三若潮丸	19	736kW	FRP	H16.9	土佐市	R6	小型4045
36	KO2-6837	勇仁丸	19	736kW	FRP	H16.12	須崎市	R6	小型4024
37	KO2-6853	第十八正丸	19	160	FRP	H7.2	室戸市	R7	小型4060
38	KO2-6855	第五弘和丸	19	736kW	FRP	H17.6	室戸市	R7	小型4063
39	KO2-6875	第三十一太漁丸	19	736kW	FRP	H6.7	宿毛市	R4	小型4072
40	KO2-6876	第十八敏丸	19	160	FRP	H2.6	土佐清水市	R3	小型4034

	登録番号	船名	総トン数	馬力数	船質	進水年月	主たる根拠地	検認年	漁業許可番号
41	KO2-6882	第二十三鷹丸	19	190	FRP	H5.7	須崎市	R8	小型4039
42	KO2-6891	第二十一精寿丸	19	736kW	FRP	H19.1	黒潮町	R8	小型4075
43	KO2-6911	第十一照丸	19	736kW	FRP	H19.7	土佐市	R4	小型4077
44	KO2-6917	第一三秀芳丸	19	736kW	FRP	H19.11	土佐市	R4	小型4079
45	KO2-6933	正実丸	19	736kW	FRP	H20.9	安芸市	R5	小型4082
46	KO2-6936	中村漁祐丸	19	736kW	FRP	H20.12	土佐市	R5	小型4081
47	KO2-6955	第八照丸	19	736kW	FRP	H21.2	土佐市	R5	小型4076
48	KO2-7000	第十八精寿丸	19	736kW	FRP	H21.12	黒潮町	R6	小型4074
49	KO2-7010	第二勇仁丸	19	190	FRP	H14.4	須崎市	R7	小型4025
50	KO2-7017	第五十一勇仁丸	19	190	FRP	H5.2	須崎市	R7	近海3028
51	KO2-7018	第十八誠漁丸	19	736kW	FRP	H22.11	室戸市	R7	小型4058
52	KO2-7028	第二十八栄雄丸	19	670kW	FRP	H24.4	室戸市	R4	近海3035
53	KO2-7030	第五十三勇仁丸	19	190	FRP	H14.5	須崎市	R4	小型4033
54	KO2-7031	第三十一勝丸	19	736kW	FRP	H25.3	土佐市	R5	近海3033
55	KO2-7032	第五十五勇仁丸	19	190	FRP	H13.7	須崎市	R5	小型4032
56	KO2-7055	第七十七海援丸	19	736kW	FRP	H24.11	須崎市	R4	近海3032
57	KO2-7058	第五十八美阿丸	19	736kW	FRP	H22.4	室戸市	R7	近海3031
58	KO2-7065	第五十八勇仁丸	19	190	FRP	H11.7	須崎市	R5	近海3026
59	KO2-7078	第七十八美阿丸	19	736kW	FRP	H27.11	室戸市	R7	近海3029
60	KO2-7080	第七十三海援丸	19	670kW	FRP	H6.9	須崎市	R6	小型4050

	登録番号	船名	総トン数	馬力数	船質	進水年月	主たる根拠地	検認年	漁業許可番号
61	KO2-7083	第三十八勇仁丸	19	190	FRP	H13.7	須崎市	R7	小型4031
62	KO2-7106	第二十二勇仁丸	19	736kW	FRP	H20.3	須崎市	R8	近海3025
63	KO2-7111	第八十三勇仁丸	19	670kW	FRP	H28.11	須崎市	R8	小型4023
64	KO2-7155	山崎達栄丸	19	670kW	FRP	H21.3	室戸市	R6	小型4069
65	KO2-7161	海豪丸	19	389kW×2	FRP	H23.3	室戸市	R6	小型3056
66	KO2-7173	第十八光優丸	19	670kW	FRP	R3.3	室戸市	R7	小型4051
67	KO2-7200	第三十七太幸丸	19	670kW	FRP	R2.4	室戸市	R7	小型4073

(沖合底びき網漁船)

	登録番号	船名	総トン数	馬力数	船質	進水年月	主たる根拠地	検認年	漁業許可番号
1	KO2-5825	第三盛漁丸	19	670kW	FRP	S54.4	高知市	R7	高沖第6号
2	KO2-7100	司丸	19	669kW	FRP	H28.4	高知市	R8	高沖第3号

13. 官公庁船

	登録番号	船名	総トン数	馬力数	船質	造船所	機関製作所	進水年月	主たる根拠地	検認年	所有者
1	KO1-1010	土佐海援丸	486	1,323kW	鋼	(株)三保造船所	阪神内燃機工業(株)	H23.5	高知市	R8	高知県
2	KO2-6750	くろしお	57	2,594kW	軽合金	ユニバーサル造船(株)	M T U	H14.8	高知市	R4	高知県
3	KO2-6800	とさかぜ	58	2,594kW	軽合金	ユニバーサル造船(株)	M T U	H15.8	高知市	R5	高知県
4	KO2-6850	小鷹	58	2,594kW	軽合金	ユニバーサル造船(株)	M T U	H17.1	高知市	R6	高知県
5	KO2-6950	土佐海洋丸	80	956kW	鋼	(株)三保造船所	ヤンマー(株)	H20.7	須崎市	R5	高知県