高知県水産振興部
〒780−0850 高知市丸ノ内1−7−52
TEL（088）823−1111（高知県庁代表）

水産政策課 総務担当 (088)821-4605
企画・マリンイノベーション担当 (088)821-4693
団体・金融担当 (088)821-4835
県一漁協推進担当 (088)821-4825
FAX (088)821-4527
E-Mail 040101@ken.pref.kochi.lg.jp
ホームページ https://www.pref.kochi.lg.jp/soshiki/040101/

漁業管理課 調整担当 (088)821-4608
保安漁船担当 (088)821-4826
FAX (088)821-4527
E-Mail 040301@ken.pref.kochi.lg.jp
ホームページ https://www.pref.kochi.lg.jp/soshiki/040301/

水産業振興課 資源・生産担当 (088)821-4829
構造改善担当 (088)821-4613
内水面振興担当 (088)821-4606
流通・消費拡大担当 (088)821-4611
加工・輸出振興担当 (088)821-4552
FAX (088)821-4528
E-Mail 040401@ken.pref.kochi.lg.jp
ホームページ https://www.pref.kochi.lg.jp/soshiki/040401/

漁港漁場課 管理担当 (088)821-4836
計画担当 (088)821-4615
整備担当 (088)821-4837
FAX (088)821-4529
E-Mail 040501@ken.pref.kochi.lg.jp
ホームページ https://www.pref.kochi.lg.jp/soshiki/040501/

■ 漁業就業者数の推移

単位：人

年	S63	H5	H10	H15	H20	H25	H30
雇われ漁業	5,496	4,739	4,062	3,508	2,073	1,705	1,539
自営漁業	4,731	3,400	2,964	2,316	2,832	2,265	1,756
合計	10,227	8,139	7,026	5,824	4,905	3,970	3,295

資料：漁業センサス

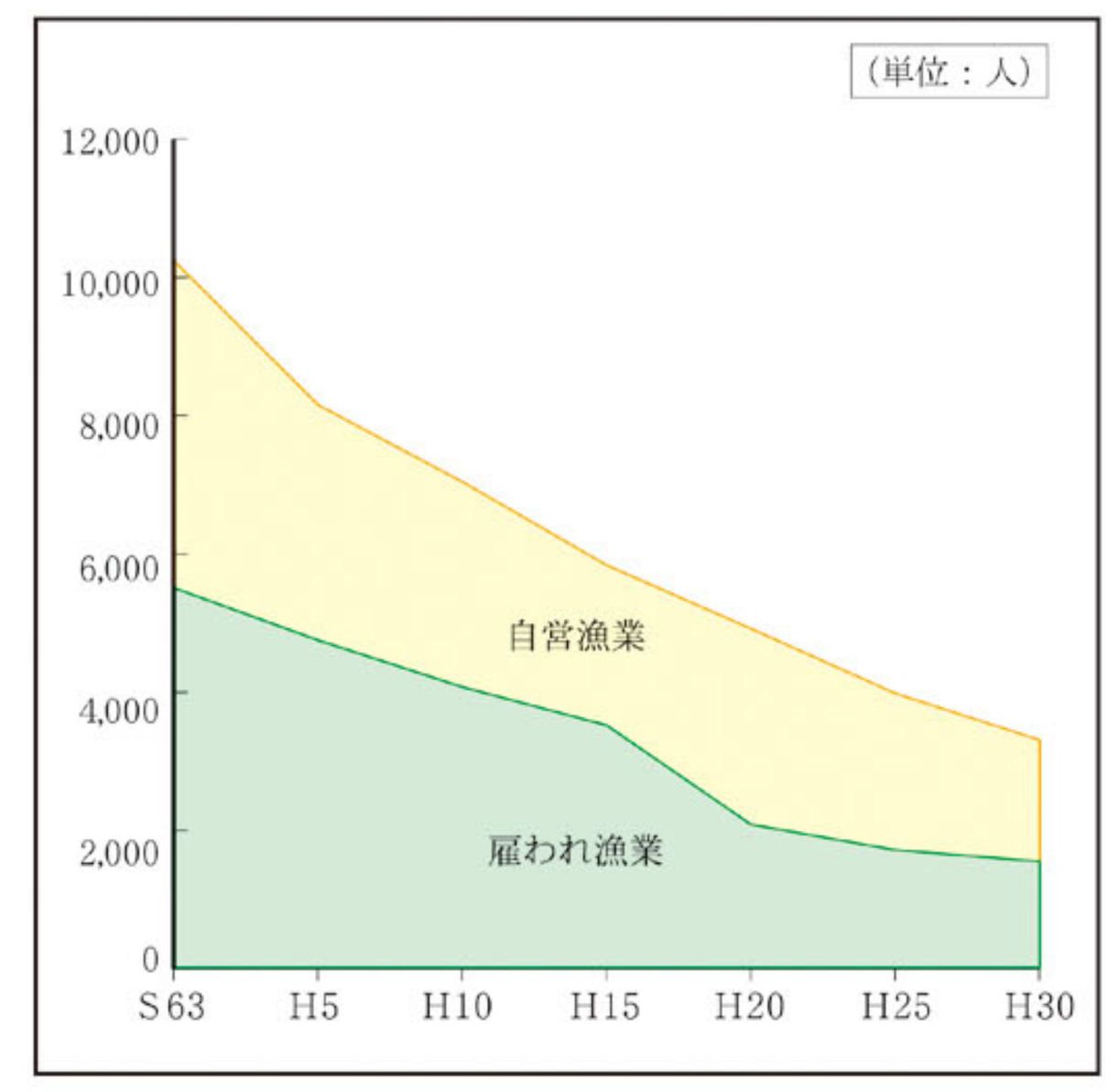

■ 男女・年齢別漁業就業者数の推移

単位：人

年		S63	H5	H10	H15	H20	H25	H30
男	15歳～24歳	422	237	153	121	87	80	99
	25歳～39歳	2,033	1,036	676	522	553	493	420
	40歳～59歳	4,991	3,937	3,210	2,323	1,665	1,198	926
	60歳以上	2,086	2,401	2,522	2,487	2,307	2,014	1,715
	小計	9,532	7,611	6,561	5,453	4,612	3,785	3,160
女		695	528	465	371	293	185	135
合計		10,227	8,139	7,026	5,824	4,905	3,970	3,295

資料：漁業センサス

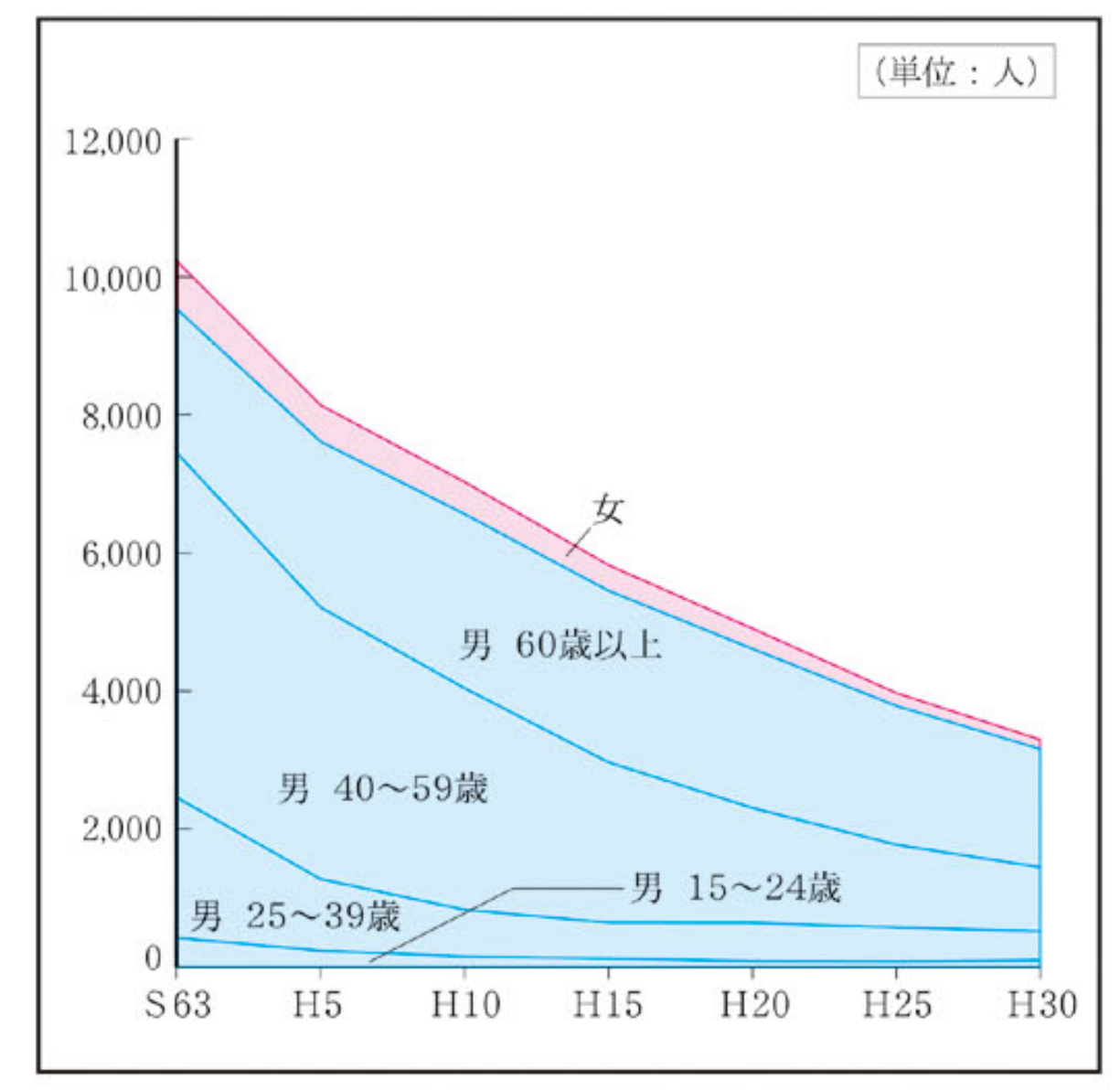

■ 高知県沿岸漁業概要図

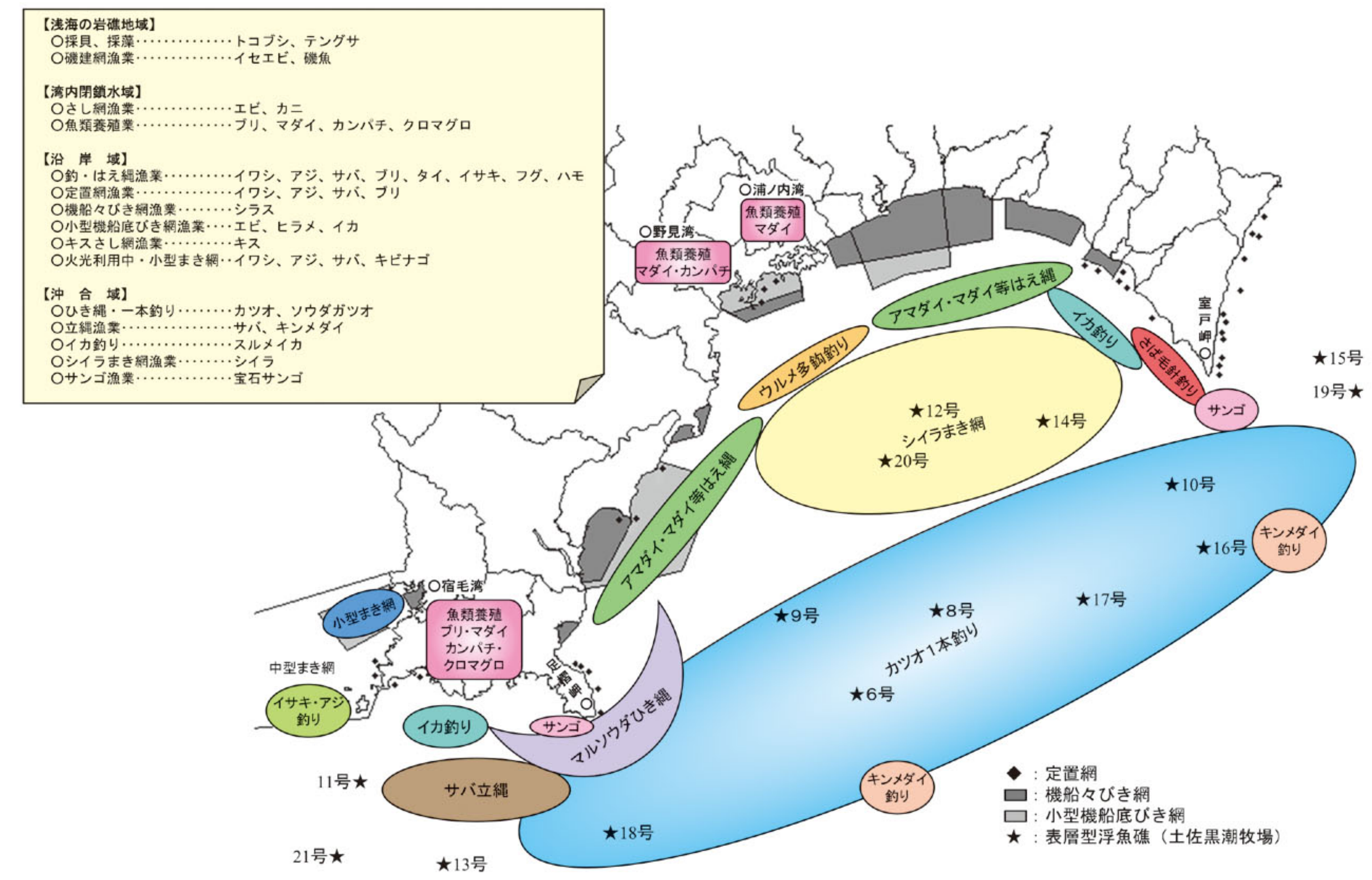

■ 漁業種類別経営体数の推移

単位：経営体

年		S63	H5	H10	H15	H20	H25	H30
沿岸	釣り・はえ縄	2,538	2,164	1,993	1,812	1,487	1,083	732
	ぱっち網	298	199	145	115	101	87	76
	さし網	478	479	363	307	296	240	190
	その他の網	198	153	206	105	239	169	110
	定置網	101	86	71	86	81	66	50
	その他の漁業	591	532	397	353	234	358	283
	小計	4,204	3,613	3,175	2,778	2,438	2,003	1,441
	ぶり類養殖	237	214	131	77	80	57	37
	まだい養殖	90	100	119	127	116	86	52
	その他の養殖	134	126	76	64	41	32	16
	小計	461	440	326	268	237	175	105
沿岸漁業計		4,665	4,053	3,501	3,046	2,675	2,178	1,546
沖合	沖合底びき網	6	6	5	3	2	1	1
	中型まき網	12	11	11	10	10	9	8
沖合漁業計		18	17	16	13	12	10	9
遠洋近海	まぐろはえ縄	60	90	58	79	60	44	34
	かつお一本釣	22	29	34	20	14	12	10
遠洋近海漁業計		82	119	92	99	74	56	44
海面漁業計		4,765	4,189	3,609	3,158	2,761	2,244	1,599

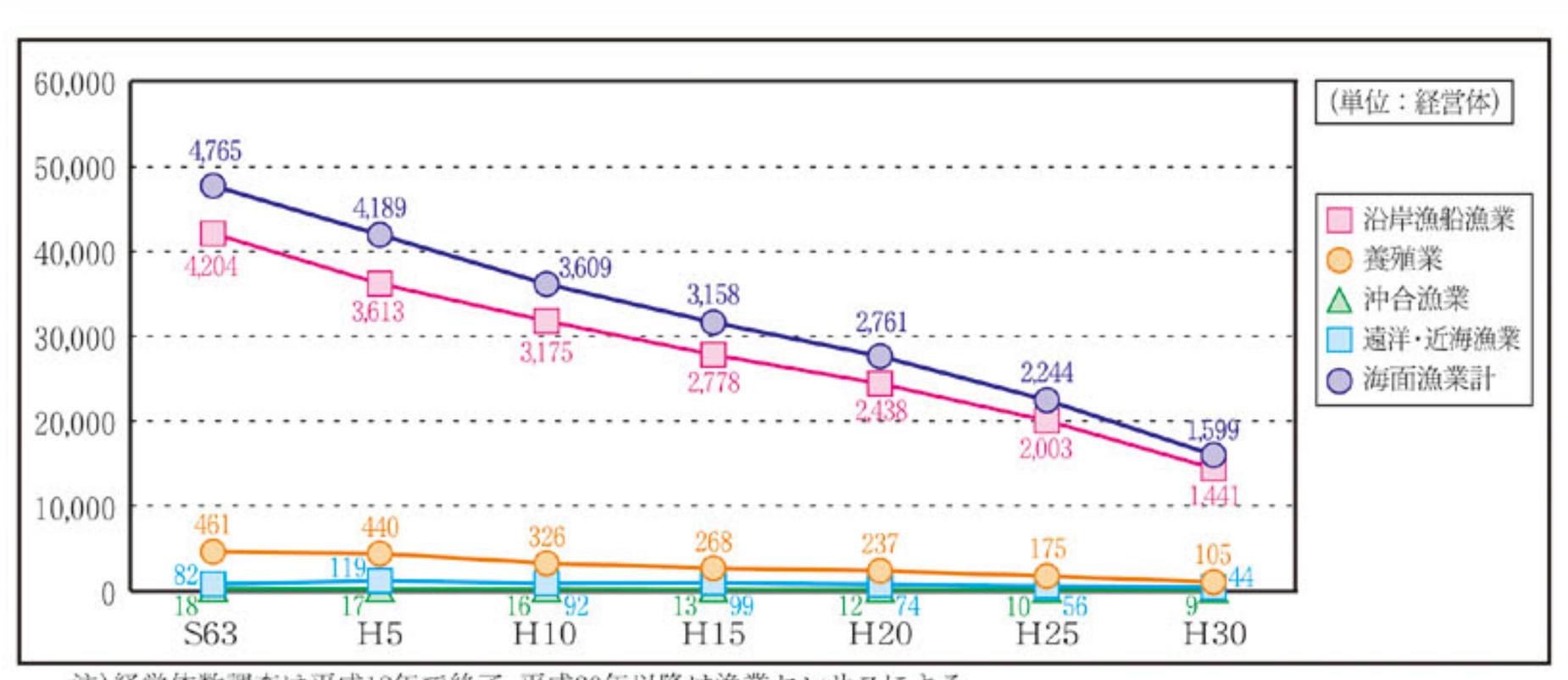

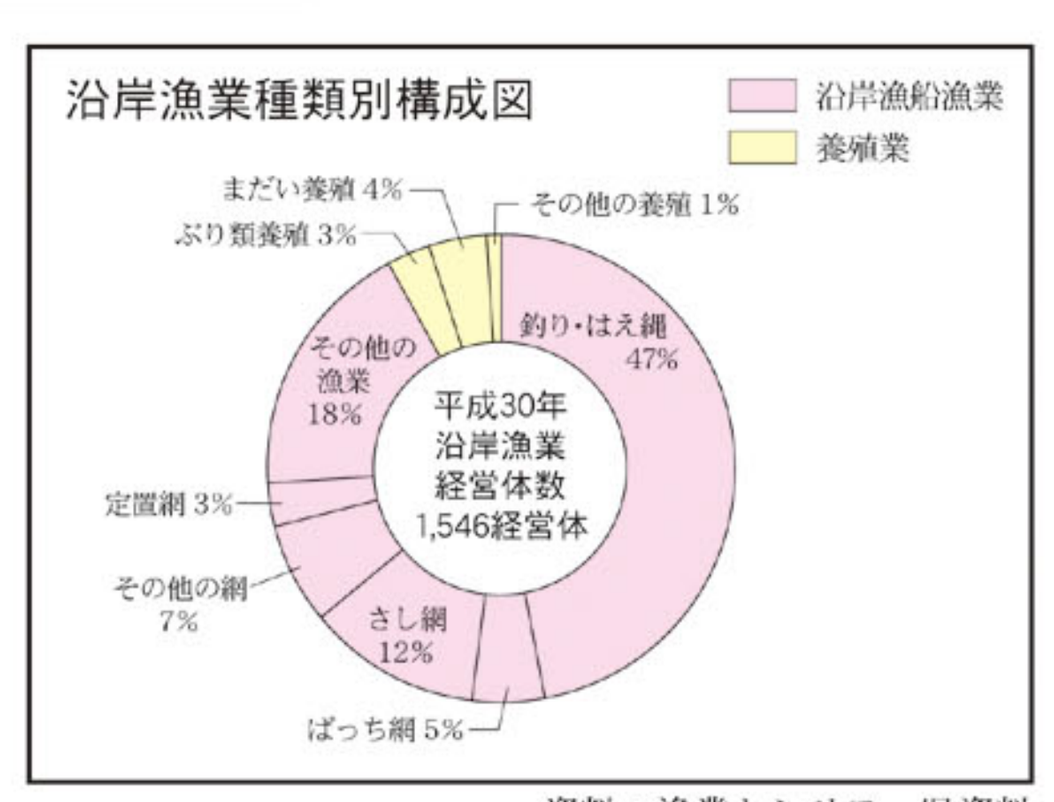

注）経営体数調査は平成18年で終了。平成20年以降は漁業センサスによる。
年間の漁業の海上作業従事日数が29日以下の個人経営体は含まない。
平成14年4月に指定漁業の見直しが行われ、従来沿岸まぐろはえ縄（沿岸漁業）に分類されていた10～20トン船のなかでも排他的経済水域を超えて操業するものは近海まぐろはえ縄（遠洋近海漁業）に分類されるようになった。

資料：漁業センサス、県資料

■ 水産加工品出荷額の推移

単位：百万円

年	H23	H24	H25	H26	H27	H28	H29	H30	R1
水産缶詰・瓶詰	X	0	X	X	293	X	X	90	119
海藻加工品	1,781	2,204	2,188	2,328	3,389	3,440	3,613	4,425	4,876
水産練製品	2,993	2,990	2,898	2,285	2,401	2,234	2,231	2,348	2,009
塩干・塩蔵品	905	837	735	672	954	559	598	707	522
冷凍水産物	195	447	472	506	534	549	440	466	606
冷凍水産食品	1,799	2,408	3,589	2,831	3,462	3,338	3,428	3,560	4,021
素干・煮干	2,023	2,111	1,709	1,659	2,369	2,150	2,230	1,691	1,999
その他	4,229	4,201	4,588	5,958	5,176	6,031	6,410	9,880	9,867
合計	13,925	15,197	16,179	16,238	18,578	18,302	18,950	23,165	24,019

注）「X」は、秘密保護上統計数値を公表しないもの

資料：工業統計調査、経済センサス

■ 高知市公設水産地方卸売市場での水産物取扱高の推移

単位：トン、百万円、円/kg

年		H23	H24	H25	H26	H27	H28	H29	H30	R1	R2
生鮮	取扱量	13,192	12,676	12,493	11,612	10,817	9,856	8,963	8,703	8,194	7,100
	取扱額	7,901	7,581	7,617	7,867	7,908	7,574	7,075	6,693	6,247	4,907
	単価	599	598	610	677	731	769	789	769	762	691
冷凍	取扱量	4,831	3,663	4,364	3,704	4,313	2,176	2,072	2,060	2,228	2,043
	取扱額	2,473	1,726	1,560	1,498	1,615	1,536	1,735	1,452	1,483	1,483
	単価	512	471	357	404	374	706	837	705	666	726
加工	取扱量	885	886	710	633	569	549	444	381	349	301
	取扱額	863	882	767	774	716	702	614	591	484	425
	単価	975	996	1,079	1,222	1,258	1,278	1,381	1,553	1,386	1,413
合計	取扱量	18,908	17,225	17,567	15,949	15,699	12,581	11,480	11,143	10,772	9,444
	取扱額	11,236	10,189	9,943	10,139	10,238	9,812	9,423	8,735	8,214	6,815
	単価	594	592	566	636	652	780	821	784	763	722

注）高知市中央卸売市場水産物部は、平成26年3月31日より高知市公設水産地方卸売市場として新たに開設

資料：高知市市場年報

■ 海水動力漁船の推移

総隻数、総トン数、総馬力数の推移

年	H24	H25	H26	H27	H28	H29	H30	R1	R2	R3
隻数	8,214	7,968	7,719	7,552	7,409	7,126	6,877	6,667	6,530	6,340
トン数	33,557	33,383	32,140	31,406	30,285	29,400	28,670	28,121	27,550	27,269
馬力数	598,109	599,747	596,252	598,526	607,851	601,887	609,979	615,272	616,793	618,956

資料：県資料

船型別隻数の推移

年	H24	H25	H26	H27	H28	H29	H30	R1	R2	R3
1トン未満	3,200	3,052	2,921	2,844	2,809	2,688	2,580	2,480	2,414	2,311
1～5トン未満	3,904	3,804	3,714	3,639	3,551	3,414	3,280	3,183	3,119	3,033
5～10トン未満	724	719	702	694	685	668	662	652	650	649
10～20トン未満	342	350	340	336	328	322	323	321	317	317
20～100トン未満	12	10	11	10	9	8	8	8	8	8
100トン以上	32	33	31	29	27	26	24	23	22	22

資料：県資料

漁業種類別隻数の推移

年	H24	H25	H26	H27	H28	H29	H30	R1	R2	R3
採介藻	613	606	596	625	629	617	614	611	604	589
定置	186	183	182	182	182	169	163	156	156	148
一本つり	4,644	4,456	4,293	4,165	4,085	3,911	3,766	3,631	3,517	3,408
はえなわ	71	68	65	64	59	56	55	58	60	59
刺網	845	842	821	801	794	771	740	712	721	716
まき網（網船）	263	254	247	238	222	206	199	190	183	171
まき網（附属船）	87	86	83	80	75	67	62	63	61	61
敷網	59	56	53	53	48	42	39	37	29	25
底びき網	79	80	80	78	75	71	67	69	66	63
ひき網	325	318	314	308	304	292	274	259	268	261
かつお・まぐろ	154	156	151	149	143	139	137	132	128	130
官公庁船	25	24	28	29	28	27	27	27	27	26
運搬船	105	96	92	89	85	81	73	65	57	51
雑漁業	758	743	714	691	680	677	661	657	653	632
総計	8,214	7,968	7,719	7,552	7,409	7,126	6,877	6,667	6,530	6,340

資料：県資料

■ 漁業種類別生産量の推移

単位：トン

年		H23	H24	H25	H26	H27	H28	H29	H30	R1	R2
沿岸	釣り・はえ縄	16,022	16,550	18,054	15,095	14,999	12,903	14,141	18,864	12,876	13,221
	ぱっち網	2,280	2,239	1,735	2,085	2,693	1,764	2,350	2,607	2,643	2,690
	さし網	199	164	149	177	169	128	123	102	106	105
	その他の網	1,589	1,934	1,261	1,201	1,105	1,247	785	546	600	457
	定置網	16,543	17,898	16,723	12,689	13,666	11,606	10,491	12,957	12,052	12,598
	その他の漁業	221	213	297	493	224	223	193	193	163	86
	小計	36,854	38,998	38,219	31,740	32,856	27,871	28,083	35,269	28,440	29,157
	ぶり類養殖	11,546	12,790	11,713	11,096	12,453	9,929	11,243	11,350	10,991	9,409
	まだい養殖	5,501	5,763	5,247	4,621	4,890	4,985	5,196	6,188	6,334	5,960
	くろまぐろ養殖	955	651	1,163	1,381	1,517	1,340	1,256	2,234	2,017	2,116
	その他の養殖	640	978	800	861	628	646	530	622	666	911
	小計	18,642	20,182	18,923	17,959	19,488	16,900	18,225	20,394	20,008	18,396
沿岸漁業計		55,496	59,180	57,142	49,699	52,344	44,771	46,308	55,663	48,448	47,553
沖合	沖合底びき網	658	689	544	581	666	558	629	558	419	292
	中型まき網	12,936	13,083	9,782	11,480	15,975	12,901	11,140	11,865	10,546	13,573
沖合漁業計		13,594	13,772	10,326	12,061	16,641	13,459	11,769	12,423	10,965	13,865
遠洋近海	まぐろはえ縄	15,866	16,234	14,537	16,317	16,786	13,748	14,891	14,151	13,409	12,037
	かつお一本釣	16,780	15,399	16,523	14,049	13,230	11,058	10,882	11,400	9,989	9,488
遠洋近海漁業計		32,646	31,633	31,060	30,366	30,016	24,806	25,773	25,551	23,398	21,525
海面漁業計		101,736	104,585	98,528	92,126	99,001	83,036	83,850	93,637	82,811	82,943
内水面	河川漁業計	224	196	201	173	186	172	175	158	130	133
	内水面養殖業計	610	467	530	409	543	356	723	442	419	271
内水面漁業計		834	663	731	582	729	528	898	600	549	404
総計		102,570	105,248	99,259	92,708	99,730	83,564	84,748	94,237	83,360	83,347

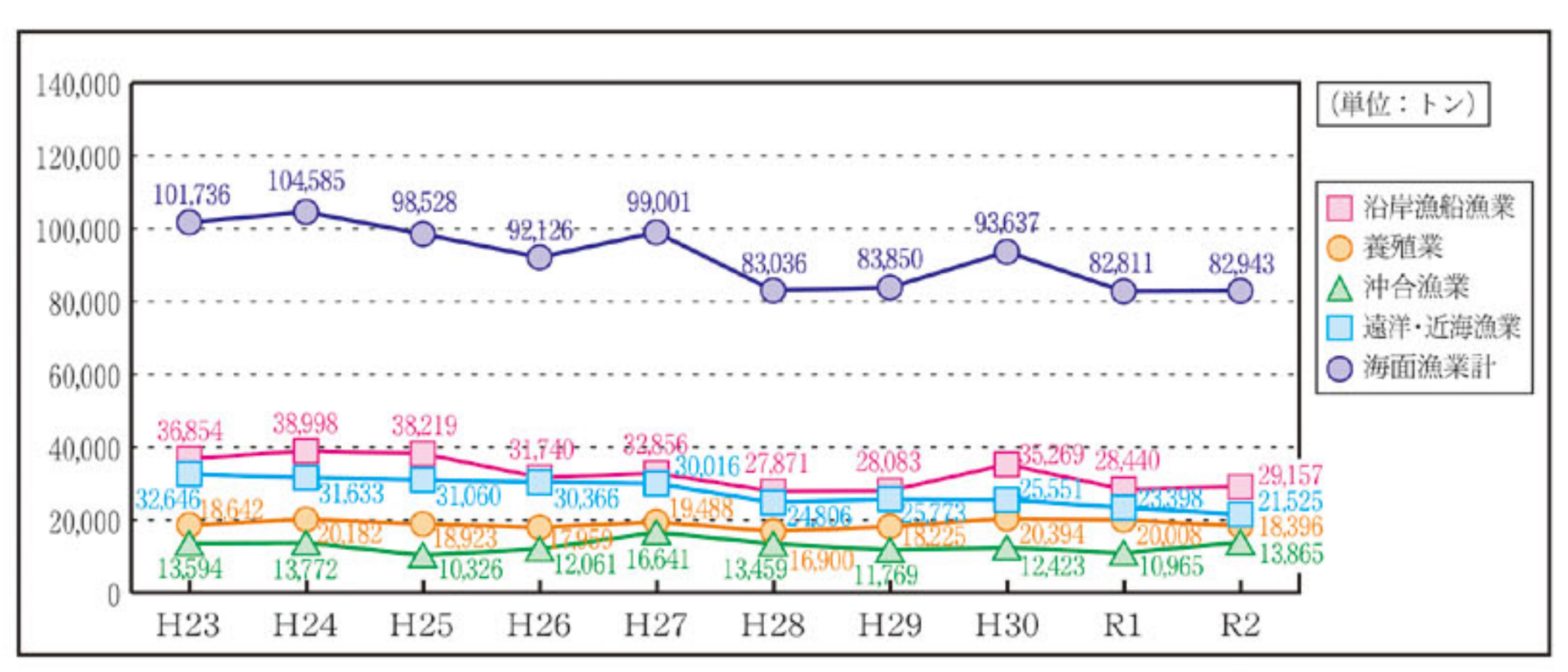

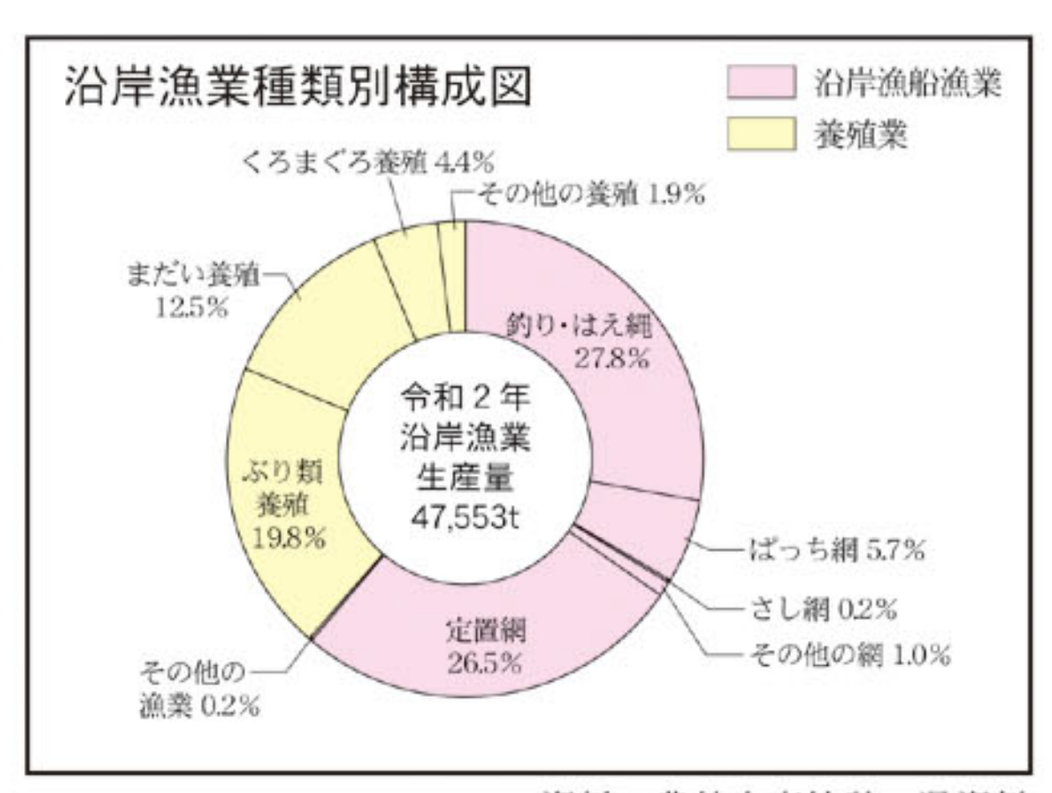

資料：農林水産統計、県資料

■ 魚種別生産量の推移

魚種名	生産量（トン）H28	H29	H30	R1	R2	平均魚価（生産額/生産量）（円/kg）H28	H29	H30	R1	R2	主要漁業種類（生産量：トン）（令和2年）
まぐろ	336	315	548	620	866	2,693	2,911	1,874	1,887	1,786	遠洋まぐろはえ縄（524） 近海まぐろはえ縄（224）
びんなが	7,331	9,108	7,782	5,744	10,351	366	369	462	443	315	近海まぐろはえ縄（4,302） 遠洋かつお一本釣（3,451）
めばち	4,072	3,955	3,829	3,917	3,532	948	1,063	475	1,152	1,217	近海まぐろはえ縄（1,848） 遠洋まぐろはえ縄（1,587）
きはだ	2,826	3,261	3,310	3,673	3,082	520	482	469	614	535	沿岸かつお一本釣（1,358） 遠洋まぐろはえ縄（595）
まかじき	267	239	195	302	322	655	753	662	530	494	近海まぐろはえ縄（288） 遠洋まぐろはえ縄（30）
めかじき	788	784	746	525	631	896	869	723	924	905	近海まぐろはえ縄（429） 遠洋まぐろはえ縄（202）
くろかじき類	527	431	352	405	255	406	425	489	388	475	近海まぐろはえ縄（190） 遠洋まぐろはえ縄（53）
かつお	14,104	14,548	17,926	14,574	10,919	457	419	339	342	386	沿岸かつお一本釣（7,330） 近海かつお一本釣（1,735）
そうだがつお類	6,009	3,516	5,973	4,093	2,670	100	131	138	140	138	ひき縄釣（1,955） 大型定置網（625）
まいわし	3,871	1,690	1,108	1,523	6,109	45	68	51	46	32	中・小型まき網（5,522） 大型定置網（546）
うるめいわし	5,699	5,057	3,984	5,313	3,189	59	62	67	77	62	中・小型まき網（2,642） 大型定置網（487）
かたくちいわし	1,363	2,001	1,350	782	947	57	62	63	82	29	中・小型まき網（657） 大型定置網（291）
しらす	1,857	2,391	2,711	2,702	2,714	287	413	530	407	361	船びき網（2,690） 中・小型まき網（23）
まあじ	1,484	1,998	3,596	1,744	1,736	258	216	148	258	250	大型定置網（1,132） 中・小型まき網（514）
むろあじ類	1,554	1,622	808	1,189	687	110	91	150	135	108	大型定置網（427） 中・小型まき網（258）
さば類	3,292	2,806	5,962	4,213	6,435	167	180	98	120	84	中・小型まき網（3,299） 大型定置網（2,876）
ぶり類	2,186	2,956	4,622	3,925	3,821	275	250	236	286	191	大型定置網（3,545） その他の釣（211）
いさき	211	111	93	132	134	839	910	839	773	709	大型定置網（83） その他の釣（36）
いせえび	35	37	34	38	44	5,486	5,919	4,735	3,974	3,523	その他の刺網（43）
するめいか	204	139	52	46	132	417	460	558	652	394	大型定置網（57） 中・小型まき網（42）

注）主要漁業種類の中・小型まき網については県資料を使用しているため、生産量との整合がとれていない場合がある

資料：農林水産統計、県資料

■ 生産額から見た重要魚種（上位20種）

魚種名	生産額（百万円）H27	H28	H29	H30	R1	R2
めばち	4,414	3,860	4,204	1,819	4,512	4,299
かつお	6,106	6,445	6,096	6,077	4,984	4,215
びんなが	3,811	2,683	3,361	3,595	2,545	3,261
きはだ	1,918	1,470	1,572	1,552	2,255	1,649
くろまぐろ	1,235	707	816	612	968	1,312
しらす	954	533	987	1,437	1,100	980
ぶり類	1,118	601	740	1,089	1,123	730
めかじき	581	706	681	539	485	571
さば類	642	550	505	584	506	541
まあじ	553	383	431	532	450	434
そうだがつお類	967	601	461	824	573	368
みなみまぐろ	295	198	101	415	202	235
うるめいわし	308	336	314	267	409	198
まいわし	376	174	115	57	70	195
まかじき	219	175	180	129	160	159
いせえび	189	192	219	161	151	155
さわら類	265	312	201	161	189	140
くろかじき類	191	214	183	172	157	121
いさき	376	174	101	78	102	95
さめ類	201	162	252	234	226	87

注）養殖生産物は含まない。

資料：農林水産統計、県資料

■ 水産振興部当初予算額の推移

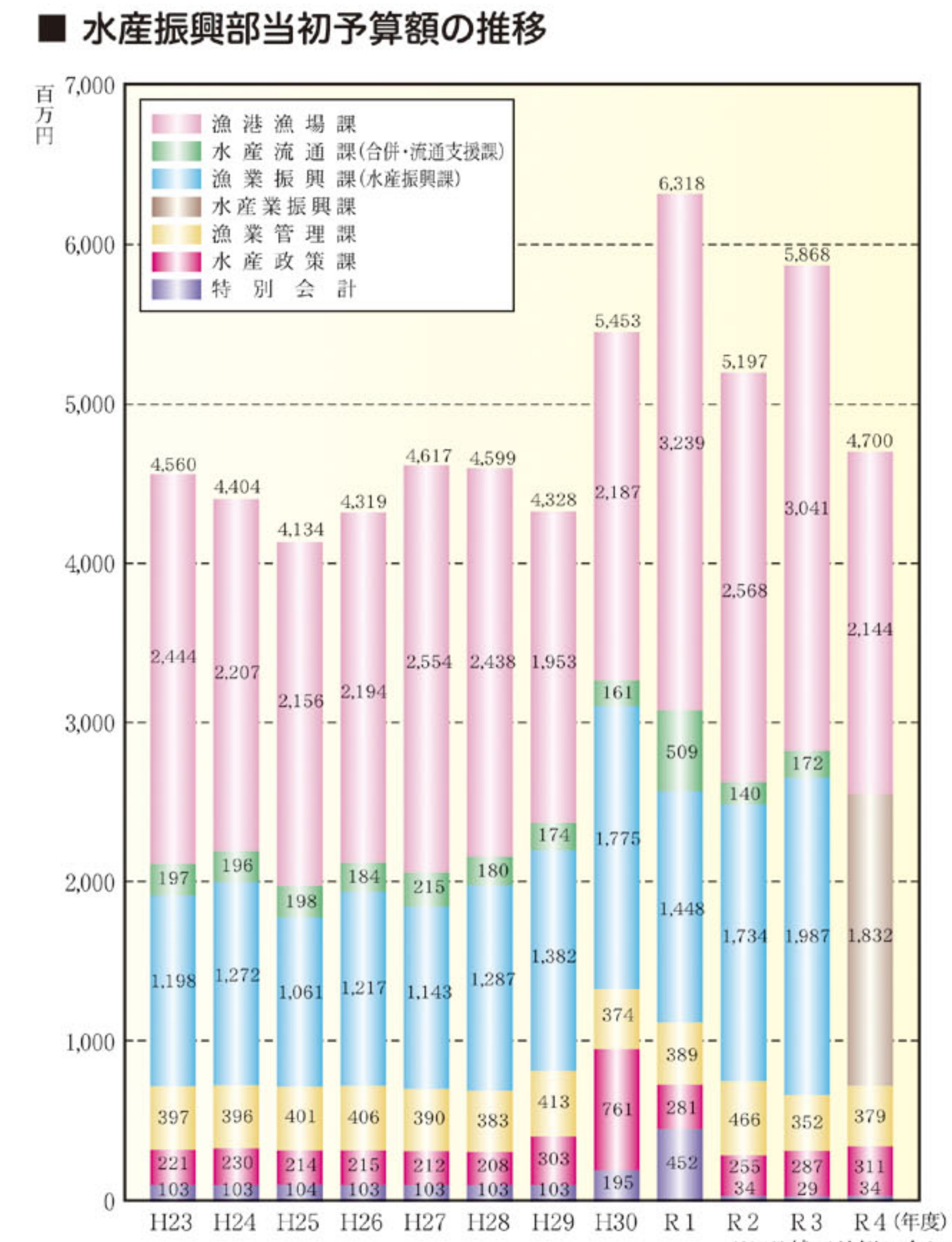

■ 令和4年度 水産振興部主要施策別予算構成比

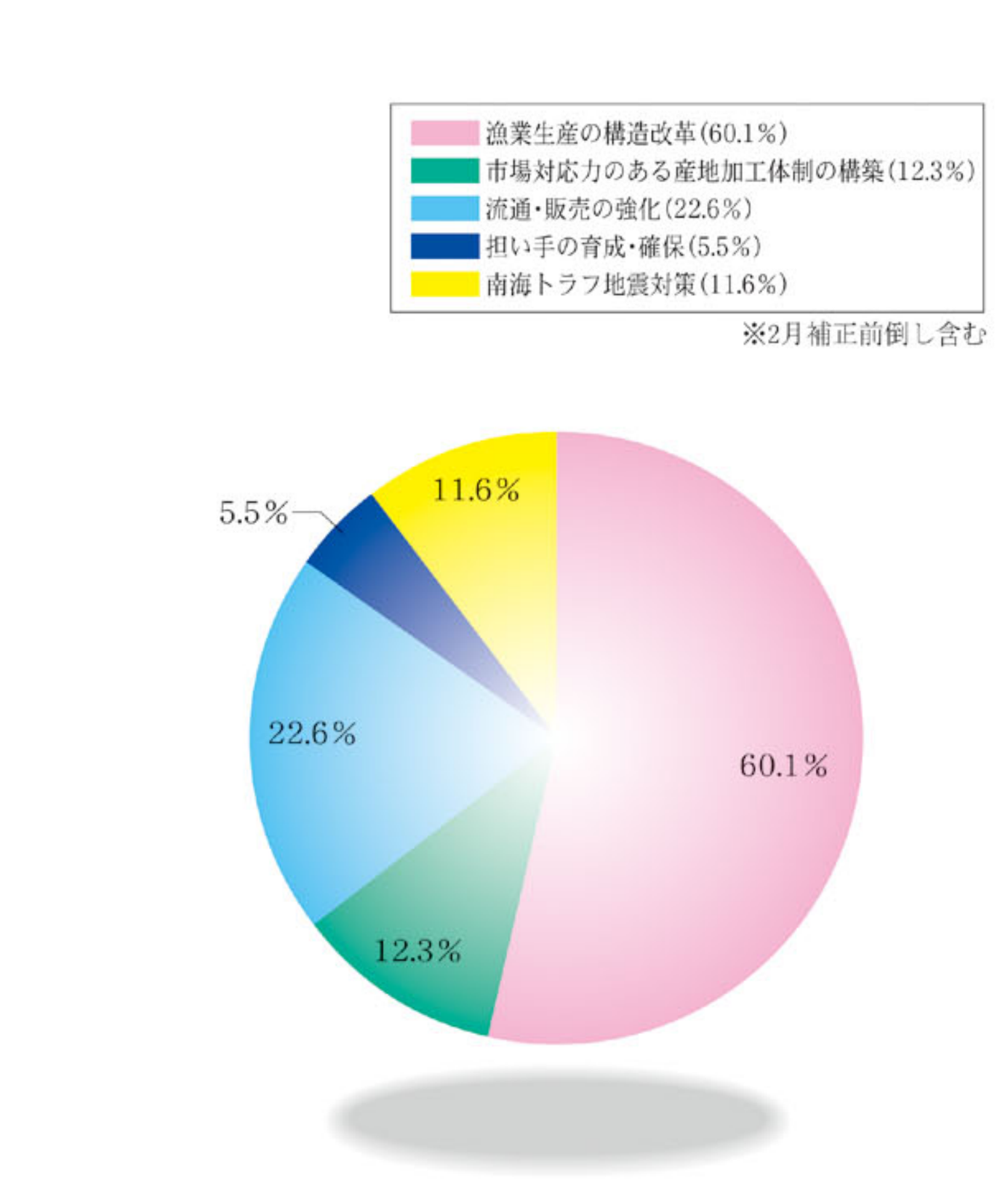

■ 高知県の水産業の地位（令和2年） 生産額（百万円）

漁船漁業

順位	都道府県	生産額
1	北海道	180,054
2	長崎県	56,443
3	宮城県	48,732
4	静岡県	43,243
5	青森県	34,786
6	**高知県**	**24,023**
7	岩手県	23,776
8	兵庫県	23,661
9	千葉県	23,223
10	宮崎県	22,388

まぐろ類

順位	都道府県	生産額
1	宮城県	17,952
2	静岡県	13,935
3	**高知県**	**10,767**
4	宮崎県	10,506
5	鹿児島県	8,746

カツオ

順位	都道府県	生産額
1	静岡県	12,169
2	宮城県	6,393
3	東京都	4,973
4	**高知県**	**4,215**
5	宮崎県	3,222

そうだがつお類

順位	都道府県	生産額
1	**高知県**	**368**
2	長崎県	199
2	愛媛県	74
4	宮崎県	65
5	神奈川県	47

魚類養殖業

順位	都道府県	生産額
1	愛媛県	51,217
2	鹿児島県	44,990
3	長崎県	26,812
4	大分県	22,151
5	**高知県**	**17,454**
6	熊本県	13,182
7	三重県	8,982

養殖ぶり類

順位	都道府県	生産額
1	鹿児島県	35,518
2	愛媛県	16,124
3	大分県	15,687
4	**高知県**	**7,817**
5	宮崎県	7,180

養殖マダイ

順位	都道府県	生産額
1	愛媛県	26,475
2	熊本県	5,027
3	**高知県**	**3,248**
4	三重県	2,501
5	和歌山県	1,580

養殖クロマグロ

順位	都道府県	生産額
1	長崎県	13,617
2	鹿児島県	8,279
3	**高知県**	**5,759**
4	和歌山県	4,731
5	愛媛県	4,286

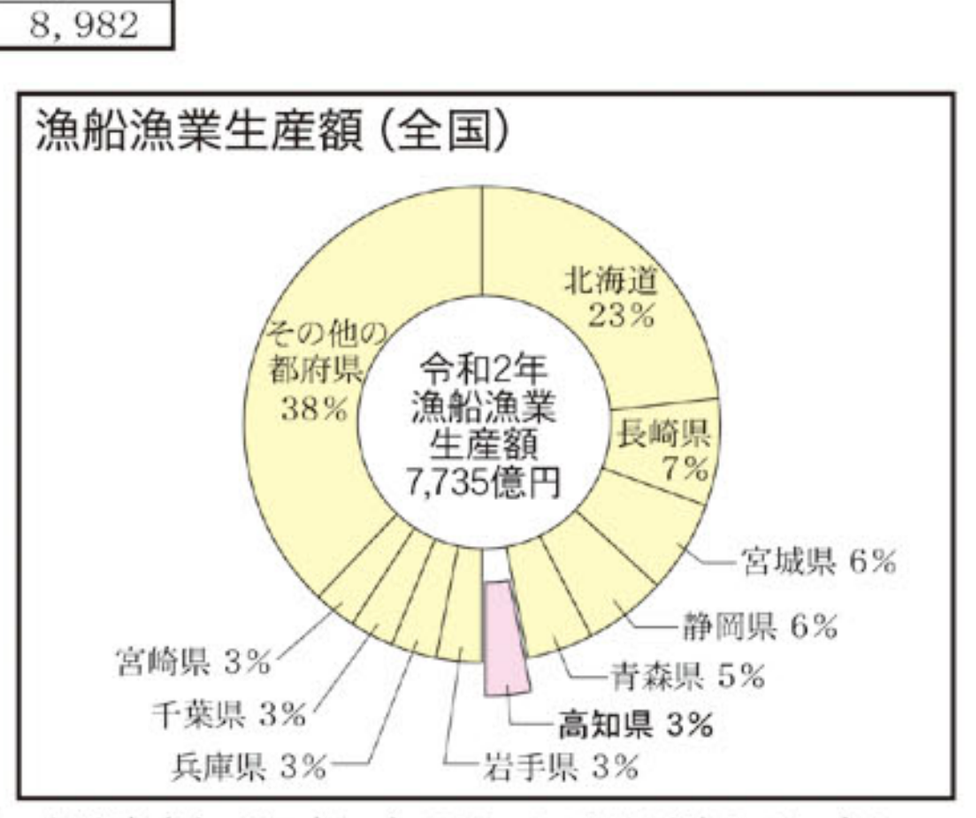

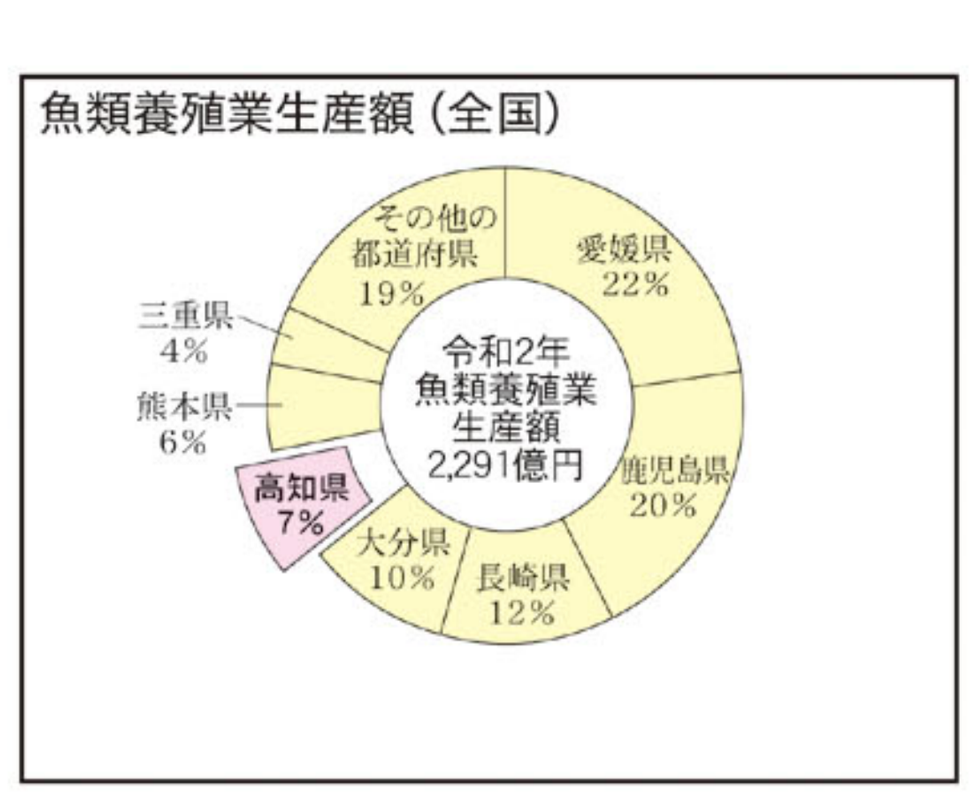

注）農林水産統計でデータ公表されていないものについては反映していない

資料：農林水産統計

■ 漁業権の免許、漁業の許可件数

海面漁業権免許件数

[illegible]

海面漁業種類別許可件数

[illegible]

大臣許可漁業

[illegible]

大臣届出漁業

[illegible]

内水面漁業権免許件数

[illegible]

内水面採捕知事許可件数

[illegible]

■ 令和4年度 水産振興部行政組織図

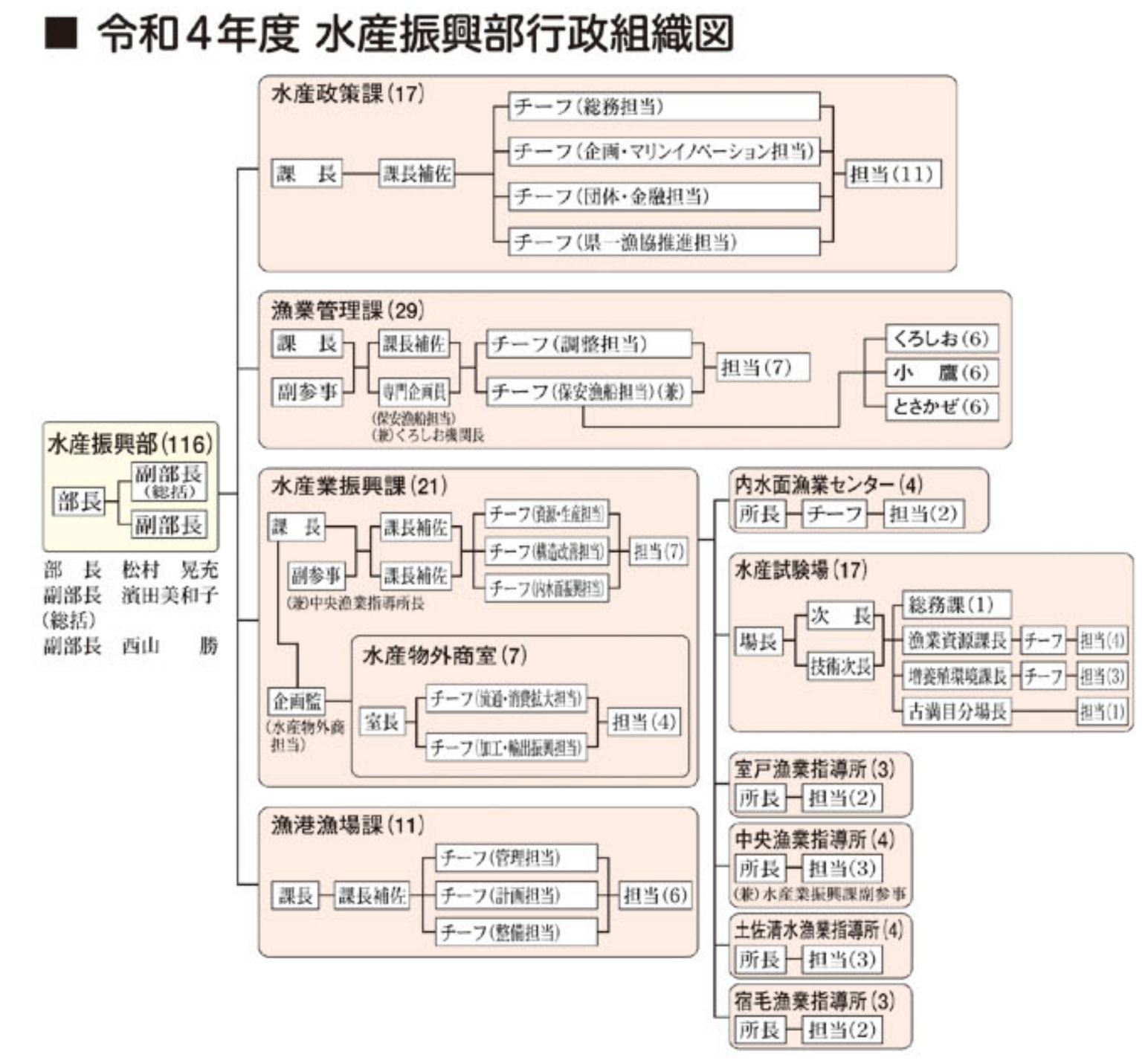

■ 県有船一覧

[illegible]
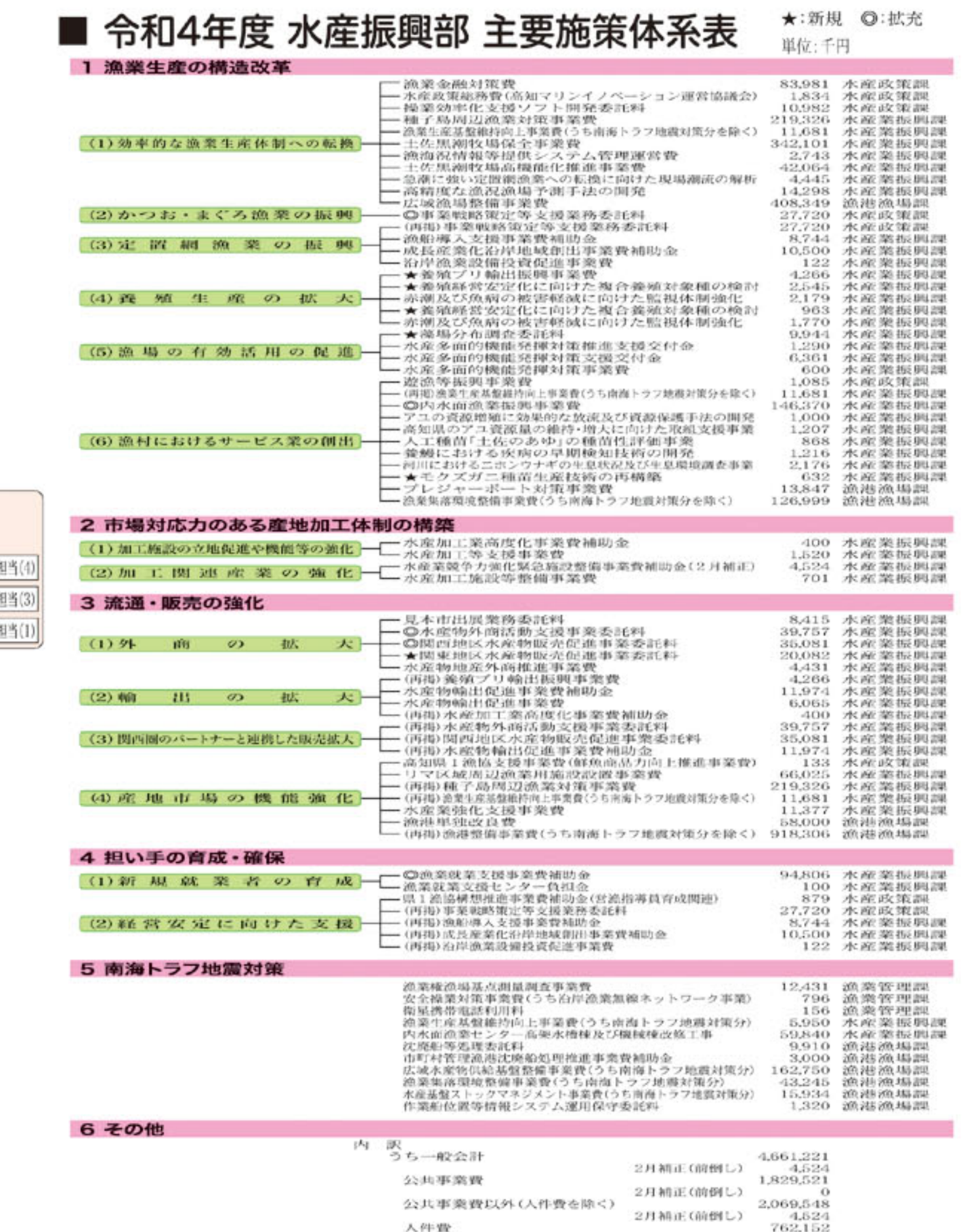
■ 令和4年度 水産振興部 主要施策体系表